

## Fiche marqueurs genre OCDE – Première analyse des chiffres 2014

Quelle part de l'APD française est examinée au regard de l'enjeu genre, quelle part est « marquée » genre ?

L'APD pour les flux de l'année 2014 devrait publiée de façon détaillée en septembre 2015 ou à l'automne par l'OCDE<sup>1</sup>. D'après les données provisoires que nous avons fournies au CAD et qui sont en cours de vérification, le montant de l'aide française sensible au genre (objectifs 1 et 2) passe de **1062 M€ à 1222 M€ (+15%)**, 25% de l'aide examinée serait sensible au genre sachant que la part de l'aide examinée selon la méthodologie genre augmente fortement (passage de 63% à 95% de l'aide ventilable par secteurs).

Aide centrée sur le genre - données 2013-2014 - en millions	2013	2013	2014 (prov.)	2014 (prov.)
	euros	dollars	euros	dollars
a) Objectif principal (marqueur 2)	36	47	27	36
b) Objectif significatif (marqueur 1)	1 026	1 362	1 195	1 585
<i>Objectifs principal et significatif (a) + b) pour info)</i>	<i>1 062</i>	<i>1 410</i>	<i>1 222</i>	<i>1 621</i>
c) Examiné, non orienté (marqueur 0)	1 957	2 599	3 647	4 839
d) [(a)+b)+c)] Total projets examinés	3 019	4 008	4 869	6 460
e) Non examiné	1 797	2 386	446	592
f) Total aide ventilable par secteur [(a)+b)+c)+e)]	4 816	6 394	5 315	7 052
<b>Aide centrée sur le genre :</b>				
<b>Objectifs 1 et 2 / Total de l'aide examinée</b>	<b>35%</b>	<b>35%</b>	<b>25%</b>	<b>25%</b>
<b>g = [(a)+b)]/d</b>				
<b>Part de projets examinés/projets ventilables par secteur</b>				
<b>h= d)/f)</b>	<b>63%</b>	<b>63%</b>	<b>92%</b>	<b>92%</b>

## Remarques :

Source : OCDE et DG Trésor - Ensemble de données : Projets d'aide visant l'égalité des sexes et l'autonomisation des femmes (CRS)  
 - Conforme à la méthodologie du "Aid in Support of Gender Equality and Women's Empowerment -Donor Charts" March 2015 :  
 - Ne prend pas en compte les projets non examinés conformément à la méthodologie "Aid in Support of Gender Equality and Women's Empowerment -Donor Charts" March 2015

Le nombre de projets examinés a fortement augmenté entre 2013 et 2014, passant de 63% des projets bilatéraux ventilables par secteurs à **92%**. Cette hausse est due à une meilleure communication sur le marqueur genre parmi les contributeurs d'APD (rappel de l'importance de marquer selon le genre et diffusion de la méthodologie).

Le montant des projets marqués genre comme ayant un objectif principal ou significatif augmente entre 2013 et 2014 (**passage de 1062 M€ à 1222 M€ soit +15%**). Ce montant augmente toutefois moins vite que le montant de projets examinés et marqués « 0 » (pas d'orientation spécifique). Ainsi, si on prend en compte le pourcentage d'aide marquée genre par rapport au total de l'aide examinée, ce pourcentage est de 25% en 2014, l'évolution de ce pourcentage est avant tout liée à la hausse du dénominateur (hausse de la part de projets examinés, qui traduit une plus grande diffusion des modalités de marquage envers les contributeurs) et pas à la baisse du numérateur (au contraire, le montant de l'aide marquée genre augmente entre 2013 et 2014, passant de 1062 M€ à 1222 M€ comme indiqué ci-dessus).

u CAD 1<sup>a</sup>

## Aid in Support of Gender Equality and Women's Empowerment 2012-2013 <sup>(1)</sup>

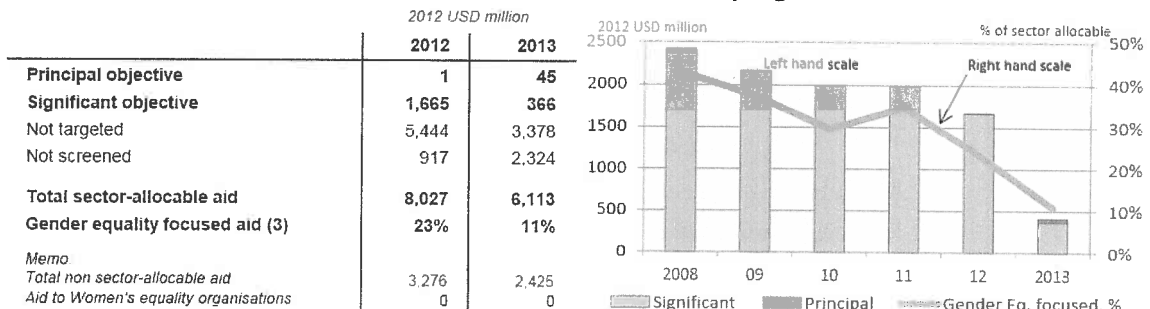
### France

Investment in gender equality and women's empowerment is vital for improving economic, social and political conditions in developing countries within the framework of sustainable development. A focus on gender equality and women's empowerment in development co-operation is a means for enhancing the total effectiveness of aid <sup>(2)</sup>.

An activity can target gender equality as a "principal objective" or "significant objective". Principal means gender equality was an explicit objective of the activity and fundamental in its design. Significant means gender equality was an important, but secondary, objective of the activity. Not targeted means that the activity was screened for promoting gender equality, but was not found to have targeted it.

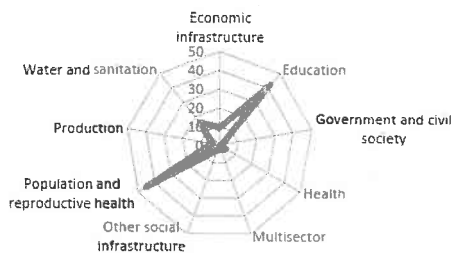
Not all activities have been screened against the gender marker: the coverage ratio for sector-allocable activities is 77%.

### Gender equality focus of donor's aid programme

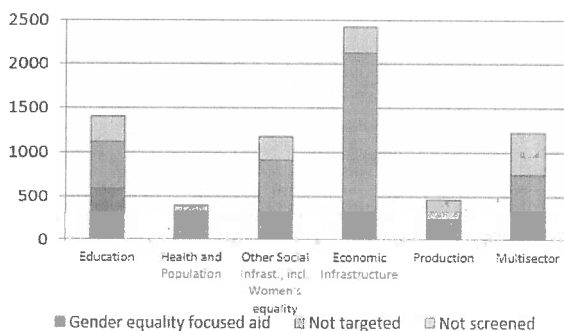


### Sector breakdown

Percentage of gender equality focused aid by sector



Gender equality focus of sectors  
2012 USD million



### Top ten recipients

Gender equality focus in aid to  
top ten recipients  
2012 USD million

	Total aid	Total sector allocable aid	Gender equality focused aid <sup>(3)</sup>
Morocco	849	841	10%
Côte d'Ivoire	837	28	45%
Brazil	583	577	37%
Colombia	364	362	3%
Cameroon	361	276	7%
China (People's Republic of)	310	293	28%
Tunisia	302	296	17%
Egypt	301	265	2%
South Africa	293	290	1%
Myanmar	284	3	2%

Top ten recipients of gender equality  
focused aid  
2012 USD million

	Total sector allocable aid	Gender equality focused aid <sup>(3)</sup>	
Brazil	577	205	37%
China (People's Republic of)	293	71	28%
Morocco	841	64	10%
Algeria	130	59	51%
Senegal	147	58	54%
Tunisia	296	46	17%
Nigeria	73	41	98%
Burkina Faso	85	35	57%
Indonesia	194	31	17%
Tanzania	28	27	100%

(1) Amounts are average commitments for 2012-2013, unless otherwise shown

(2) DAC Guidelines for Gender Equality and Women's Empowerment in Development Co-operation, 1999

(3) % of sector allocable aid. Activities not screened against the gender equality marker have been excluded.

Note: Statistics on gender focus exclude non sector-allocable aid since several members do not apply the gender marker on these forms of aid. This category includes programme assistance (e.g. general budget support...), debt relief and emergency aid.

" CA) 2"

Bate de données.

**Dataset: Aid projects  
targeting gender equality  
and womens empowerment  
(CRS)**

Recipient		Developing Countries, Total			
Sector		1000: Total All Sectors			
Flow type		Commitments			
Amount type		Current Prices			
Year		2013			
Unit		US Dollar, millions			
Score		Principal	Significant	Screened, not targeted	Not screened
<b>Donor</b>					
DAC Members, Total		4704,870912	28164,63177	83496,10409	21856,0902
Australia		193,272024	1553,840511	1401,89987	1000,262911
Austria		14,018206	91,157224	525,837581	34,442735
Belgium		69,189454	478,656041	339,584172	320,255315
Canada		822,060843	953,314526	1664,442182	-161,529431
Czech Republic		1,138014	7,540352	22,856033	25,762026
Denmark		38,731541	721,414303	1203,428751	66,373251
Finland		23,619842	291,51932	550,794545	..
France		47,669139	1444,153833	4294,321926	3208,872721
Germany		222,268106	4712,726245	6966,48307	2182,718166
Greece		..	13,208401	29,345574	1,060709
Iceland		2,548686	19,706681	4,565508	2,590053
Ireland		8,213094	164,329626	265,700046	..
Italy		26,538194	485,573871	139,881251	176,295977
Japan		301,904173	2159,775249	14068,31825	5164,221841
Korea		75,704794	139,196557	2023,017899	0,282357
Luxembourg		8,403451	48,094006	245,560065	..
Netherlands		260,845468	515,667497	2541,636106	..
New Zealand		9,037051	197,31218	161,164895	..
Norway		306,909159	1080,397871	3233,935732	-6,142564
Portugal		1,335871	51,912195	253,047577	11,795309
Slovenia		0,292318	0,905818	10,121181	9,095376
Spain		99,133148	130,683853	589,335705	129,257013
Sweden		408,405264	1998,520713	1473,083323	37,688752
Switzerland		51,095693	464,994891	3229,079974	..
United Kingdom		419,937572	2089,659759	1981,918115	1800,030097
<u>United States</u>		1120,3217	3147,2749	24342,12701	..
EU Institutions		172,278106	5202,337944	11921,27934	7711,446665

Data extracted on 15 Sep 2015  
12:07 UTC (GMT) from OECD.Stat