

Une étude



Baromètre Sexisme

Vague 4 – Novembre 2024

Novembre 2024

Magalie Gérard, Directrice adjointe du Département Politique – Opinion

Pierre-Hadrien Bartoli, Directeur des études politiques au Département Politique – Opinion

Antoine Gautier, Chef de groupe au Département Politique – Opinion



Sommaire

Méthodologie d'enquête	P.3
Principaux enseignements	P.5
Les contours du sexisme	P.11
L'expérience personnelle du sexisme	P.36
Le rapport aux masculinités et aux féminités	P.47
Agir contre le sexisme. Information, perception de l'arsenal législatif et pénal en matière de lutte contre les actes et propos sexistes	P.60

Méthodologie d'enquête



Enquête réalisée **en ligne** du **28 octobre** au **4 novembre 2024**.



Échantillon de **3207** personnes représentatif des Français âgés de 15 ans et plus. Un échantillon supplémentaire de **500** personnes âgés de 15 à 34 ans a été interrogé afin de disposer d'une base de lecture suffisante pour une lecture fine des données par catégorie d'âge et de sexe. Leur part au sein de l'échantillon globale a ensuite été ramené à leur proportion normale au sein de la population française de 15 ans et plus.



Méthode des quotas et redressement appliqués aux variables suivantes : **sexe, âge, catégorie socioprofessionnelle et région de l'interviewé(e)**.



Aide à la lecture des résultats détaillés :

- Les chiffres présentés sont exprimés en pourcentage.
- Les chiffres en italique sont ceux qui apparaissent significativement au-dessus de la moyenne.
- Les évolutions présentées proviennent des résultats des précédentes vagues du baromètre réalisées par l'institut Viavoice pour le HCE dans des conditions méthodologiques similaires :
 - « Mars 2022 » Vague 1 : Enquête réalisée en ligne du 2 au 16 février 2022 auprès d'un échantillon de 3000 personnes, représentatif de la population française âgée de 15 ans et plus.
 - « Novembre 202 » Vague 2 : Enquête réalisée en ligne du 5 au 26 octobre 2022 auprès d'un échantillon de 2500 personnes, représentatif de la population française âgée de 15 ans et plus.
 - « Janvier 2024 » Vague 3 : Enquête réalisée en ligne du 15 au 30 novembre 2023 auprès d'un échantillon de 3500 personnes, représentatif de la population française âgée de 15 ans et plus.

Intervalle de confiance

L'intervalle de confiance (parfois appelé « marge d'erreur ») permet de déterminer la confiance qui peut être attribuée à une valeur, en prenant en compte la valeur observée et la taille de l'échantillon. Si le calcul de l'intervalle de confiance concerne les sondages réalisés avec la méthode aléatoire, il est communément admis qu'il est proche pour les sondages réalisés avec la méthode des quotas.

Taille de l'échantillon	5% ou 95%	10% ou 90%	20% ou 80%	30% ou 70%	40% ou 60%	50%
100 interviews	4,4	6,0	8,0	9,2	9,8	10
200 interviews	3,1	4,3	5,7	6,5	6,9	7,1
300 interviews	2,5	3,5	4,6	5,3	5,7	5,8
400 interviews	2,2	3,0	4,0	4,6	4,9	5,0
500 interviews	2,0	2,7	3,6	4,1	4,4	4,5
600 interviews	1,8	2,4	3,3	3,8	4,0	4,1
800 interviews	1,5	2,1	2,8	3,2	3,4	3,5
1 000 interviews	1,4	1,8	2,5	2,9	3,0	3,1
2 000 interviews	1,0	1,3	1,8	2,1	2,2	2,3
3 000 interviews	0,8	1,1	1,5	1,7	1,8	1,8
4 000 interviews	0,7	0,9	1,3	1,5	1,6	1,6
6 000 interviews	0,6	0,8	1,1	1,3	1,4	1,4

Note de lecture : dans le cas d'un échantillon de 3 000 personnes, si le pourcentage mesuré est de 10%, la marge d'erreur est égale à 1,1. Il y a donc 95% de chance que le pourcentage réel soit compris entre 8,9% et 11,1% (plus ou moins 1,1 points).



Principaux enseignements



Principaux enseignements (1/5)

A la demande du **Haut Conseil à l'Égalité entre les femmes et les hommes (HCE)**, Toluna Harris Interactive a réalisé une nouvelle vague du « **Baromètre sexisme** ». Lancé en 2022, ce baromètre permet de rendre compte des perceptions de l'opinion face aux inégalités de genre, de restituer le vécu des femmes et la perception des hommes, et d'explorer le rapport aux masculinités et aux féminités. Cette enquête constituant la 4ème vague d'un baromètre débuté il y a 2 ans, des évolutions significatives dans les perceptions et les comportements sont ici mises en valeur.

I. Des inégalités perçues à tous les niveaux et une présence du sexisme dans la société toujours aussi forte : un socle d'indicateurs dans la logique des précédentes vagues

Cette année encore, **les inégalités de traitement entre les femmes et les hommes sont reconnues à de multiples niveaux**, en premier lieu dans le monde du travail en général (76%, -1), dans la rue et les transports (71%, +2), dans le monde politique (70%, +2) ou encore dans le monde du sport (67%, -1). Dans le domaine de l'intime, la perception d'une situation inégale entre les femmes et les hommes évolue peu : 62% des Français estiment que les femmes ne sont pas traitées de la même manière dans la vie du foyer (+2). Des résultats qui présentent peu d'évolutions notables au cours des deux dernières années, et qui sont toujours autant marqués entre hommes et femmes : nous observons ainsi entre 5 et 20 points d'écart de perception entre les hommes et les femmes dans ces différents domaines. L'écart est particulièrement flagrant en ce qui concerne la perception d'inégalités dans les médias (18 points d'écart), la vie de famille (19 points), le monde politique (17 points) et le monde du travail (15 points).

Pour autant et comme on l'observait déjà il y a un an, **la réaction face à certaines situations sexistes est toujours majoritairement de la révolte ou à défaut une sensation dérangeante**, surtout lorsque ces situations impliquent violence et/ou pression psychologique, des situations moins acceptées encore cette année et c'est à noter, moins bien acceptées par les hommes comme par les femmes (même si un écart de 5 à 20 points entre la réaction des hommes et la réaction des femmes existe toujours) : 96% lorsqu'un homme insiste pour avoir un rapport sexuel avec une collègue en « échange » d'une promotion ou d'une évolution professionnelle (+5 points), 96% lorsqu'un homme gifle sa conjointe (+3), 88% lorsqu'une femme se fait siffler dans la rue (+4), 86% lorsqu'un homme insiste pour avoir une relation sexuelle avec sa conjointe (+4).

D'autres situations sont également jugées révoltantes ou dérangeantes mais à un niveau d'intensité sensiblement moins élevé tout en restant largement majoritaire : une femme qui reçoit des commentaires sur les réseaux sociaux (81%, stable), un homme qui commente la tenue vestimentaire d'une femme (72%, +3) ou encore concernant les remarques ou blagues sexistes telles que « les femmes ne savent pas conduire » (65%, +3, de révoltés ou dérangés, mais seulement 52% des hommes). Enfin, certaines situations, sans doute en creux jugées plus « ordinaires », impliquent des réactions plus partagées : le cas où des hommes expliquent à une femme ce qu'elle connaît déjà (64%, mais seulement 24% de « révoltées », -5 points), des hommes qui s'expriment plus que les femmes dans un groupe (53%, stable) ou encore une réunion de travail où il n'y a que des hommes (44%, -5 points).

Si les situations impliquant violence et/ou pression psychologique engendrent un sentiment de révolte entre hommes et femmes, **ce sont toutes ces situations « ordinaires » qui engendrent plus d'indifférence de la part des hommes**. Par exemple un homme qui commente la tenue vestimentaire d'une femme est ainsi perçue comme dérangeant par 80% des femmes mais 61% des hommes, tandis qu'une remarque ou blague sexiste est dérangeante pour 3 femmes sur 4 mais seulement 1 homme sur 2.



Principaux enseignements (2/5)

En parallèle, **si plusieurs évolutions sociétales sont aujourd'hui bien acceptées** - 91% estiment qu'une femme présidente est capable de diriger le pays (+2), 84% qu'il est acceptable qu'une femme gagne plus que son conjoint (-1) - **un certain nombre de stéréotypes perdurent** : 3 Français sur 4 estiment que les hommes doivent protéger les femmes (une idée partagée par 7 femmes sur 10), 6 Français sur 10 estiment que les femmes sont naturellement plus douces que les hommes, et près d'1 Français sur 2 (45%) qu'il est normal qu'un homme paie l'addition au premier rendez-vous avec une femme.

Ces stéréotypes se retrouvent traduits dans la vie quotidienne par **un certain nombre de situations sexistes vécues de façon régulière** : plus d'1 femme sur 2 (57%) déclare avoir déjà été moins bien traitée en tant que femme dans la rue et les transports (avec une baisse de 2 points depuis le début de l'année), et une proportion proche avoir été moins bien traitée dans son foyer ou sa famille (50%, -2). De manière générale, 86% des femmes déclarent avoir déjà vécu une situation à caractère sexiste, allant de blagues ou remarques à une insistance pour avoir un rapport sexuel de la part d'un homme voire à des brutalités physiques. Autant de situations déclarées pour lesquelles nous n'observons aucune inflexion sur les deux dernières années.

En creux nous observons néanmoins **une zone d'évolutions, en ce qui concerne le sexisme dans le monde professionnel ou des études**, qui constitue toujours le principal domaine où l'on considère qu'il y a des inégalités (stable depuis le début des mesures). En revanche, dans les expériences relatées par les femmes, on note un recul du sentiment d'avoir été discriminé dans ses choix d'orientation professionnelle (33%, -7) ou dans son travail (41%, -5, ce sont les baisses les plus nettes). De même, l'expérience de l'écart de salaire avec un collègue masculin est également en recul (21%, -3). Et plus généralement, le stéréotype selon lequel « les femmes prennent les postes des hommes sur le marché du travail » est lui aussi en recul (15%, -5, plus forte baisse). Ce sont des indicateurs encourageants.

Dans la catégorie des signaux à ne pas sous-estimer, nous identifions **une zone de tension dans le domaine de l'intime et de la sexualité**. 1 femme sur 3 indique ainsi avoir déjà eu un rapport sexuel alors qu'elle n'en avait pas envie devant l'insistance de son partenaire (ce que 13% des hommes reconnaissent avoir pu faire) et 15% avoir déjà eu un rapport sexuel non protégé devant l'insistance de son partenaire (une situation marginale du point de vue des hommes, seuls 2 à 3% d'entre eux reconnaissant avoir pu refuser de mettre un préservatif ou l'enlever sans le consentement de leur conjointe).

De manière générale, on note des petites hausses non négligeables de la part de femmes sur l'ensemble de ces indicateurs. Tout comme des hommes admettant avoir été « insistants » (c'est le terme du questionnaire). Ces indicateurs pris ensemble, la différence d'ordre de grandeur entre les femmes déclarant avoir subi au moins une situation de non-consentement (40%, +3) et les hommes reconnaissant avoir pu avoir ce genre de comportement (23%, stable) est ainsi toujours aussi saisissante. Une situation encore plus saisissante lorsqu'on s'intéresse aux jeunes générations : 51% des femmes de 25 à 34 ans indiquent avoir subi ce genre de comportement contre 28% des hommes de la même tranche indiquant avoir pu agir de la sorte. Une prise de conscience de la part des hommes qui se trouve néanmoins un peu plus poussée auprès des cadres et professions libérales (31%).

Toujours dans le domaine de l'intime, les hommes (mais également les femmes, dans une moindre mesure) considèrent davantage que lors de la précédente vague que les femmes doivent être fidèles en amour (76%, +6) et avoir peu de partenaires sexuels (42%, +6). Plus généralement, on peut s'interroger sur une évolution du rapport au corps en cette période post Jeux Olympiques : pour être respectés, les hommes considèrent davantage qu'ils doivent être sportifs (47%, +5) et savoir se battre (37%, +6).



Principaux enseignements (3/5)

Sur ce point la perception des jeunes hommes est également particulièrement saisissante : 67% des moins de 35 ans estiment qu'il faut être sportif, 53% qu'il faut savoir se battre et 46% qu'il ne faut pas montrer ses émotions. Notons que sur certains aspects plus « extrêmes » une frange des jeunes hommes aux avis les plus conservateurs sont rejoints dans leur avis par une partie des jeunes femmes : savoir rouler vite (15% des femmes de moins de 35 ans, 19% des hommes), vanter ses exploits sexuels (18% auprès des jeunes femmes comme des jeunes hommes), ou avoir beaucoup de partenaires sexuels (13% des jeunes femmes et 16% des jeunes hommes).

Au-delà de ces enseignements il est intéressant de noter que **6 Français sur 10 estiment qu'il est difficile d'être une femme, un constat en hausse de 7 points en 2 ans**, tandis qu'1/4 estiment qu'il est difficile d'être un homme (en hausse de 3 points).

Dans le détail la difficulté perçue d'être une femme est davantage partagée par les jeunes femmes (86% des 25-34 ans et même 94% des 18-24 ans), et les jeunes hommes (68% et 66%), ces derniers indiquant également pour une part non négligeable qu'il est difficile d'être un homme (45%). Des chiffres en hausse auprès de toutes catégories. Le sentiment qu'il est difficile d'être une femme dans la société actuelle a notamment progressé de 17 points en 2 ans auprès des femmes 25-34 ans et de 11 points auprès des hommes de cette tranche d'âge, tandis que la difficulté perçue d'être un homme dans la société actuelle a progressé de 19 points auprès des hommes de 15-24 ans et 11 points auprès des 25-34 ans. On constate en revanche peu d'évolutions sur ce point dans les réponses des femmes (qui auraient même tendance à baisser pour les tranches d'âge allant de 25 à 49 ans).

Cependant, en y regardant de plus près, la situation est plus complexe. Ces jeunes hommes nous disent avant tout qu'il est difficile d'être une femme dans la société. Plus difficile encore que d'être un homme (67% contre 45%, comme indiqué précédemment). De même, la hausse de ce sentiment qu'il est difficile d'être une femme est plus forte encore que la hausse de leur sentiment qu'il est difficile d'être un homme (+8 points contre +5).

Ainsi, seulement 5% des Français estiment qu'il est difficile d'être un homme mais facile d'être une femme. Et ce chiffre ne dépasse pas les 13% chez les hommes de 25 à 34 ans. Une part plus importante, certes, mais nettement inférieure à la part de ces mêmes jeunes hommes qui estiment qu'il est difficile d'être une femme et facile d'être un homme dans la société (35%). Notons que ces jeunes hommes se distinguent particulièrement de leurs aînés mais également des femmes de tous les âges par leur perception que la société est difficile à la fois pour les hommes et pour les femmes (31%).

La croissance du sentiment des jeunes hommes que les difficultés existent pour les deux genres peut donc être lue comme une plus grande ouverture à la place relative des femmes et des hommes dans la société. Alors que les générations plus âgées (surtout masculines) se désintéressent de la question, les jeunes hommes semblent s'en emparer par un prisme nouveau : celui des difficultés réciproques (bien que principalement féminines). Les jeunes femmes ne suivant pas, pour le moment, la même trajectoire d'opinion, il peut s'agir ici d'une nouvelle ligne de clivage au sein des jeunes générations dans la manière d'appréhender le sexisme.

S'il fallait encore le démontrer, notons que 89% des jeunes hommes estiment que les hommes ont un rôle à jouer dans la prévention et la lutte contre le sexisme à l'égard des femmes, un chiffre somme toute très proche de celui des jeunes femmes partageant cette opinion (92%). Le signe d'une finalité partagée par-delà les différences de genre.



Principaux enseignements (4/5)

II. Une situation difficile qui suscite des attentes fortes envers les acteurs publics dont les actions sont aujourd'hui jugées insuffisantes

Face à ce constat des Français de la difficulté d'être une femme dans la société, **les attentes exprimées sont fortes. La prévention et la lutte contre le sexisme sont considérées comme des sujets importants pour plus de 3 Français sur 4** (77% dont 30% « tout à fait important »). Cette importance est au global partagée par une majorité de femmes (80%) et d'hommes (72%). Toutefois, des écarts de perception notables existent entre hommes et femmes selon l'âge. Si l'on mesure seulement 4 points de différence entre hommes et femmes âgés de 50 ans et plus sur cet aspect (72% et 76% respectivement), il est de 11 points chez les 25-34 ans et même de 13 points chez les 15-24 ans, les jeunes femmes s'y montrant ainsi nettement plus sensibles que les jeunes hommes du même âge. Elles sont en outre plus nombreuses à juger cela « très important » (10 points d'écart entre femmes et hommes au global, le double – 21 points - entre très jeunes femmes (51% très important) et très jeunes hommes (30%). A l'inverse, 20% estiment que ce sujet n'est pas important, avec sur ce point de vue, une surreprésentation des hommes de 35 à 49 ans, des plus âgés et également de ceux qui pensent qu'il est difficile d'être un homme mais pas une femme dans la société actuelle.

Pour une large majorité de Français, ce sujet de prévention et lutte contre le sexisme jugé important devrait être prioritaire pour les pouvoirs publics (84% dont 38% « tout à fait »). A l'instar du niveau d'importance, cette attente de priorité, si elle est partagée par hommes et femmes, ces dernières l'expriment à nouveau avec plus de force (88% dont 44% « tout à fait » contre 79% des hommes, 32% « tout à fait »). Cet écart en termes d'attentes est encore plus net au sein des jeunes générations avec 8 à 13 points de plus auprès des femmes de moins de 35 ans qu'auprès des hommes des mêmes tranches d'âge et ceci quelle que soit les catégories socio-professionnelles considérées par ailleurs. Enfin, notons que l'exigence de priorité est logiquement nettement corrélée avec le niveau d'importance accordée à ce sujet, plus élevée auprès des personnes les plus sensibles à cet enjeu.

Ces attentes sont d'autant plus fortes qu'**une proportion majoritaire et croissante de Français estime qu'il existe une forme de tolérance et d'impunité vis-à-vis des actes et propos sexistes** dans la société (79%, +4), un sentiment partagé par les femmes et les hommes, avec toutefois un écart d'intensité là encore élevé auprès des plus jeunes et qui décroît à mesure que l'on avance en âge : 89% dont 59% « tout à fait » des jeunes femmes partagent cet opinion contre 76% dont « seulement » 27% « tout à fait » auprès des hommes du même âge.

A ce titre, deux tiers des Français, et davantage les femmes que les hommes (près d'une dizaine de points d'écart selon l'aspect considéré), pensent que **les pouvoirs publics ne font pas tout ce qu'il faut dans ce domaine** (lutte contre le sexisme en général, les violences sexistes et sexuelles et les féminicides). Si ce consensus traverse l'ensemble des classes d'âge chez les femmes, il est en revanche beaucoup plus fragile au sein des hommes, passant de 65% auprès de ceux âgés de 65 ans et plus à seulement 52% chez ceux âgés de 25 à 34 ans (contre 45% qui pensent que la mobilisation des pouvoirs publics actuellement est maximale). Au-delà de l'âge, des différences d'appréciation existent également au regard de la catégorie sociale des hommes interrogés. Les hommes issus des catégories aisées sont plus nombreux que les plus modestes (employés / ouvriers) à estimer que les pouvoirs publics font tout ce qu'il faut dans ce domaine : 50% contre 36% concernant le sexisme en général, 49% contre 38% concernant les violences sexuelles et sexistes et 46% contre 39% concernant les féminicides.

Si hommes et femmes jugent globalement que les pouvoirs publics pourraient faire davantage dans ce domaine, notons toutefois qu'ils ne font pas tout à fait le même constat à l'égard de ce qui existe actuellement : pour les femmes, c'est davantage l'insuffisance des lois et sanctions qui est pointée du doigt avant même leur (in)efficacité (48% contre 35% chez les hommes), ces derniers insistant moins sur ce point que sur la mauvaise application de ces dernières (44% contre 31% chez les femmes).



Principaux enseignements (5/5)

Dans les faits, actuellement, **à peine un quart des femmes se sent suffisamment protégé des actes et propos sexistes par les lois et sanctions existantes** contre 67% qui partagent une opinion contraire, un sentiment en nette hausse (+6 points) depuis 2022. Et seules 12% des jeunes femmes de 15 à 24 ans se sentent bien protégées (31% pour leurs aînées à l'autre extrémité de l'échelle d'âge). Au-delà de l'aspect générationnel, ce sentiment de vulnérabilité varie également nettement selon la catégorie sociale des femmes interrogées : 18% des employées se sentent bien protégées contre 31% des cadres.

Dans ce contexte, **l'ensemble des mesures testées trouve un écho favorable majoritaire auprès des Français et des Françaises**, de 71% concernant le congé paternité à 88%, la mesure la plus plébiscitée, concernant l'obligation de prévention et de formation contre les violences sexistes et sexuelles au travail. En outre, près de 9 Français sur 10 approuvent le fait de mettre en place, de l'école au baccalauréat, un programme adapté à chaque classe d'âge pour comprendre les notions de consentement, de respect, pour appréhender son corps et celui des autres, la sexualité, prévenir les violences de genre et près de 8 sur 10 le même type de programme visant à déconstruire les stéréotypes filles/garçons, soient des mesures qui font quasiment l'unanimité au sein de l'ensemble des catégories de personnes interrogées, seuls les jeunes hommes de 24 à 35 ans y étant sensiblement moins favorables (77% contre 91% des jeunes femmes du même âge). Un renforcement des contrôles en ligne et dans les media des propos sexistes est également souhaité.

Ces mesures au-delà de susciter une adhésion majoritaire, sont doublées d'un **sentiment d'efficacité élevé**, davantage par exemple que le congé paternité obligatoire, allongé et concomitant au congé maternité (71% y sont favorables mais à peine plus d'un sur deux, 57% le jugent efficace). Dans le détail et globalement, on relève des niveaux d'adhésion variables entre jeunes hommes et jeunes femmes, les premiers tout en émettant des avis favorables étant en retrait de 10 à 14 points sur les différentes mesures testées.

Dans ce contexte, **le gouvernement constitue l'acteur qui suscite le moins la confiance pour réussir à améliorer la situation** (28%, et même 22% parmi les femmes, soit un recul de 2 points). Au-delà du gouvernement, **la Justice souffre également d'un manque de confiance** de la part des Français et singulièrement des femmes (35% auprès des Français et 28% auprès des femmes, -3 points chez ces dernières). Ce constat peut être rapproché de la part croissante de Français qui connaissent le terme « féminicide » (92%) et qui adhèrent à son utilisation (75%, +7 points en 2 ans). Dans ce contexte de défiance, les femmes se tournent davantage vers les **associations spécialisées** (75%) et dans une moindre mesure – mais en hausse - vers les **médecins** (64%, +3).



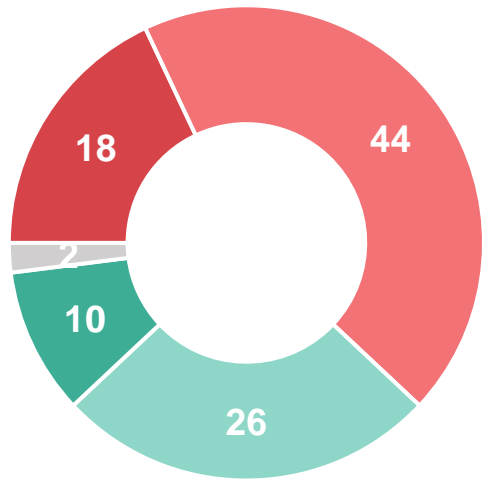
Les contours du sexisme

6 Français sur 10 estiment qu'il est difficile d'être une femme, un constat en hausse, tandis qu'1/4 estiment qu'il est difficile d'être un homme

Diriez-vous qu'il est difficile dans la société actuelle...

- À tous, en % -

D'être une femme



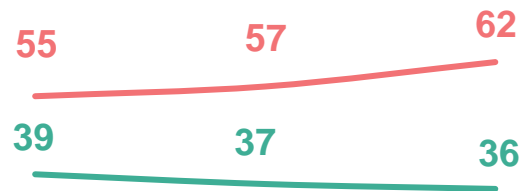
Difficile : 62%

♂ 54%

♀ 69%

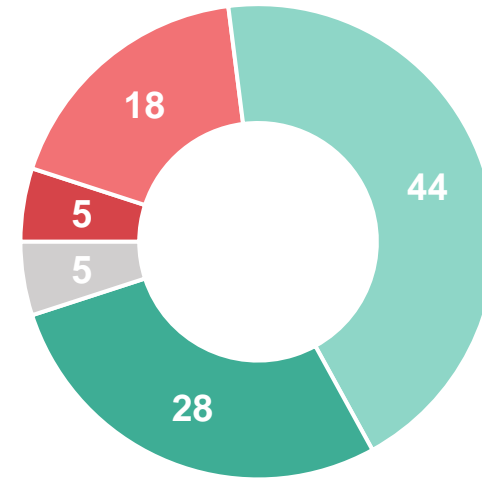
- Oui, tout à fait
- Oui, plutôt
- Non, plutôt pas
- Non, pas du tout
- Ne se prononce pas

Pas difficile : 36%



Novembre 2022 Janvier 2024 Novembre 2024

D'être un homme

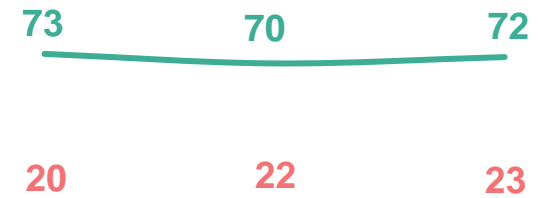


Difficile : 23%

♂ 31%

♀ 17%

Pas difficile : 72%



Novembre 2022 Janvier 2024 Novembre 2024

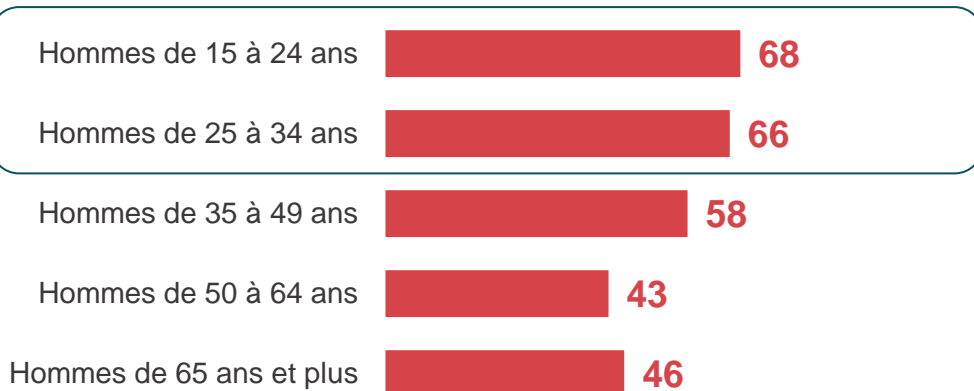
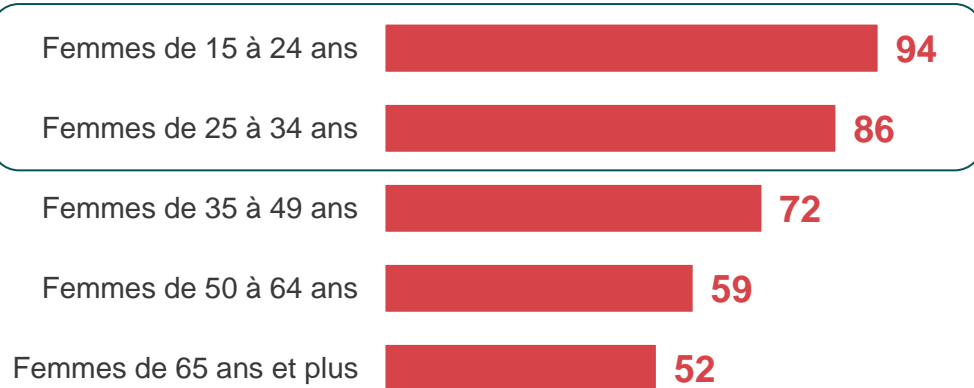
Les jeunes hommes et les jeunes femmes estiment davantage que leurs aînés qu'il est difficile d'être une femme dans la société actuelle (et une part non négligeable des jeunes hommes estime également que c'est le cas pour les hommes)

Diriez-vous qu'il est difficile dans la société actuelle...

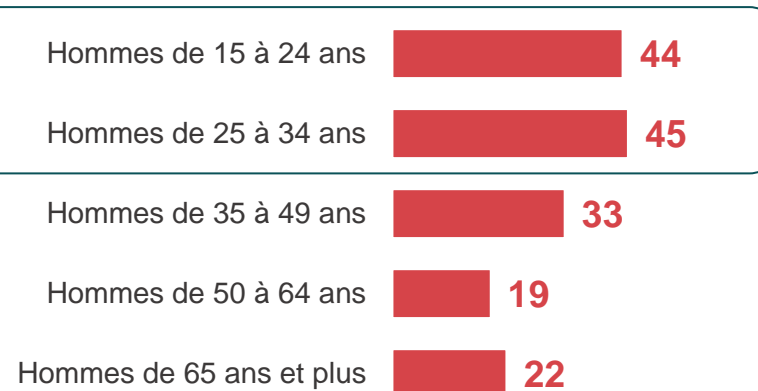

- À tous, en % de réponse « difficile » -



Difficile d'être une femme : 62%



Difficile d'être un homme : 23%

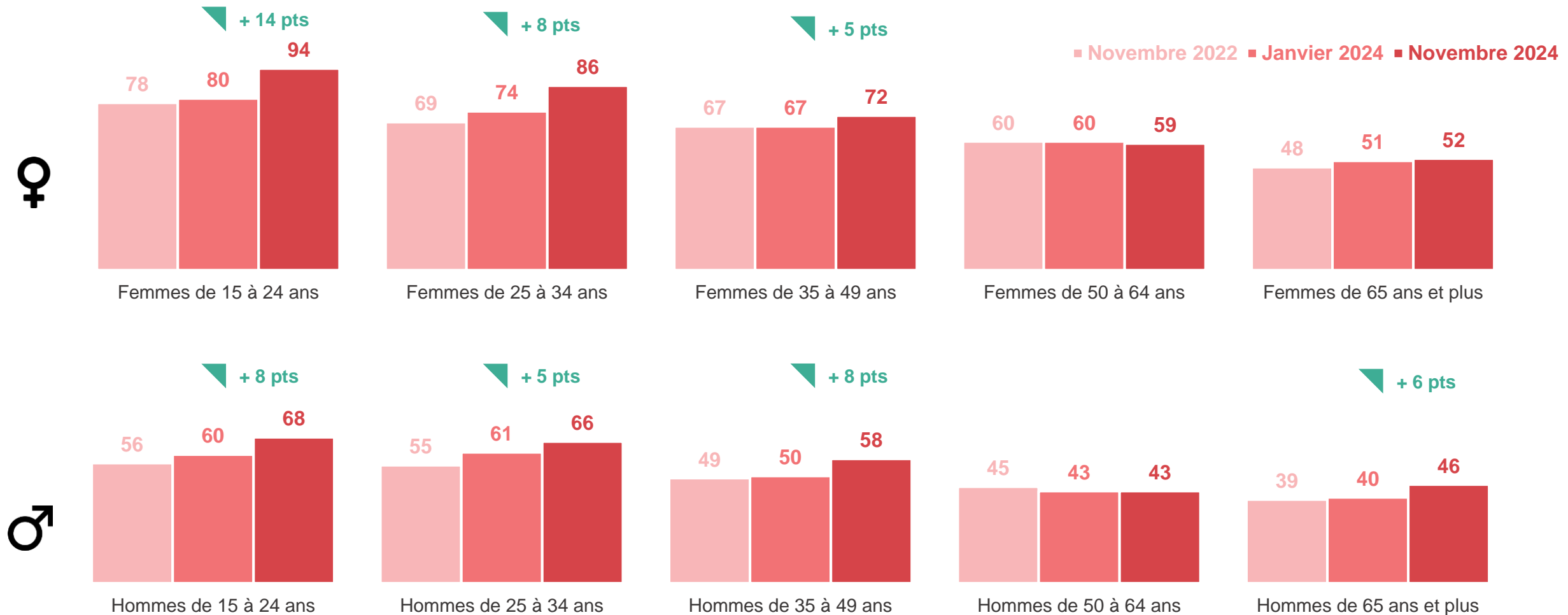


La difficulté perçue d'être une femme dans la société actuelle est en progression constante depuis 2 ans auprès des femmes comme des hommes âgés de moins de 35 ans...

Diriez-vous qu'il est difficile dans la société actuelle...

- À tous, en % de réponse « **difficile** » -

« Il est difficile d'être une femme dans la société actuelle »



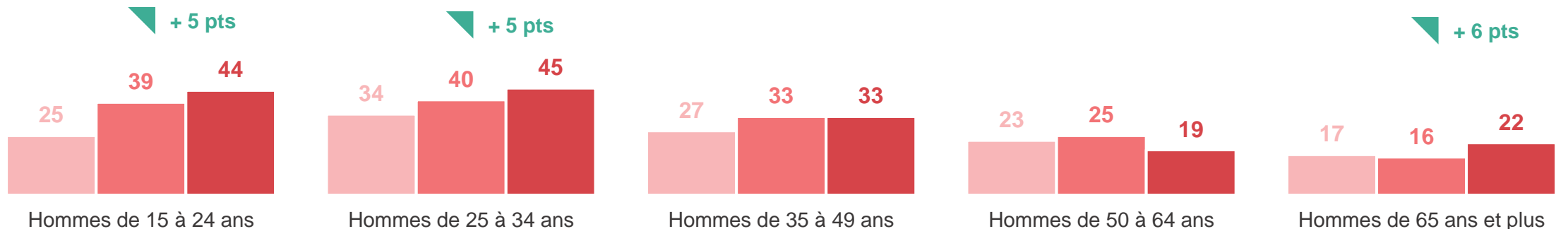
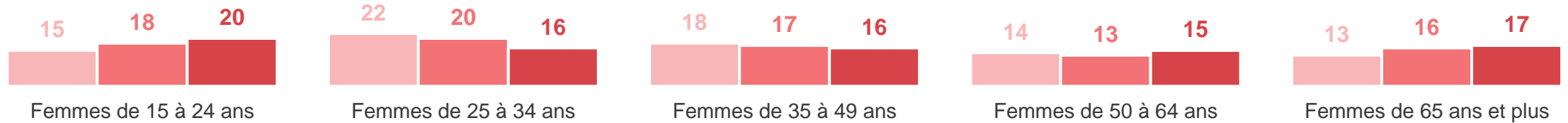
...alors que la difficulté perçue d'être un homme dans la société actuelle est en forte progression auprès des jeunes hommes seulement (on constate en revanche peu d'évolutions sur ce point dans les réponses des femmes, y compris jeunes)

Diriez-vous qu'il est difficile dans la société actuelle...

- À tous, en % de réponse « **difficile** » -

« Il est difficile d'être un homme dans la société actuelle »

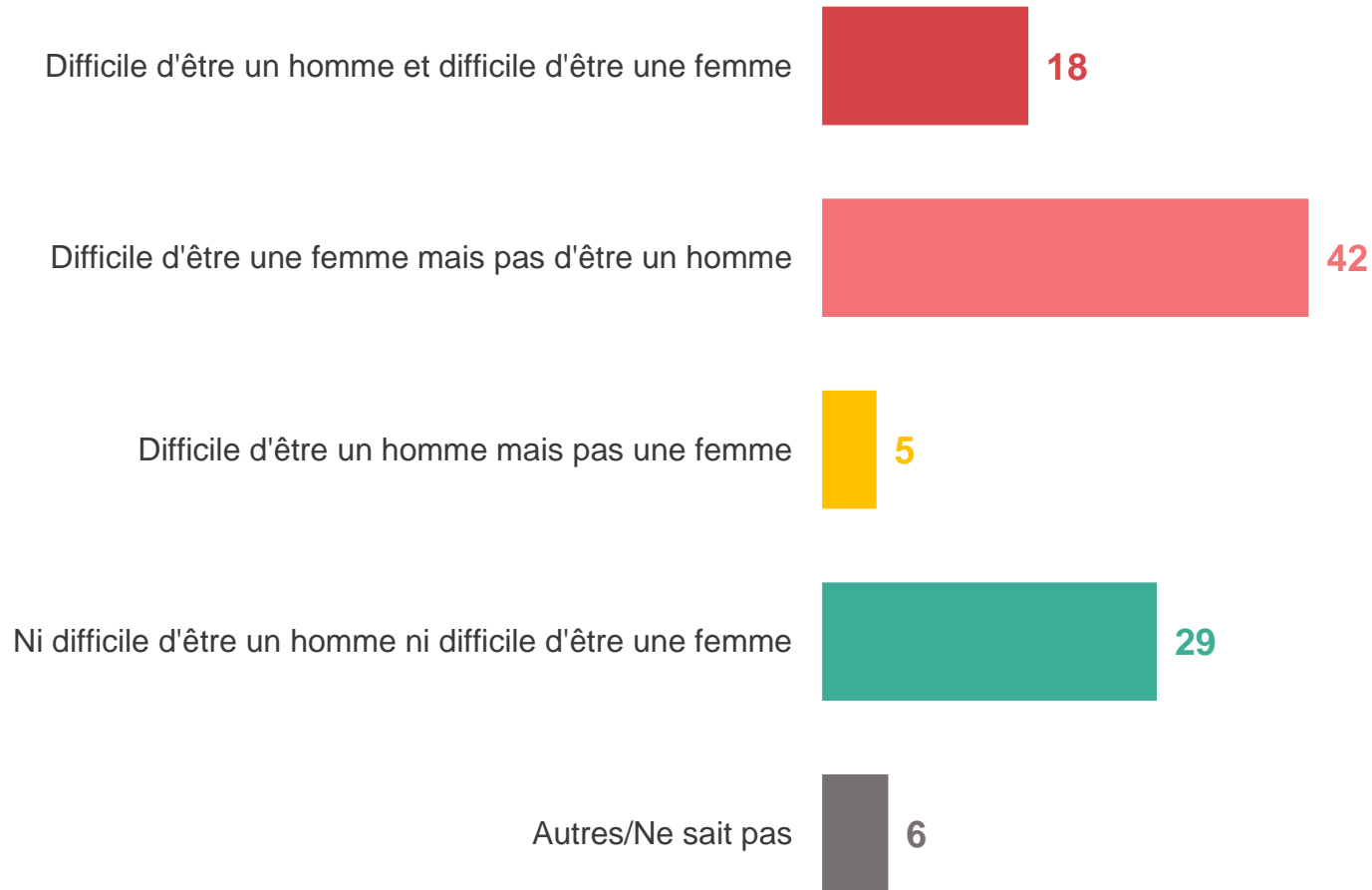
■ Novembre 2022 ■ Janvier 2024 ■ Novembre 2024



Au final, 18% des Français estiment qu'il est difficile d'être une femme et d'être un homme tandis que 4 Français sur 10 considèrent qu'il est difficile aujourd'hui d'être une femme mais pas d'être un homme (l'inverse étant très peu répandu). Notons que 3 Français sur 10 considèrent qu'il n'est difficile ni d'être une femme ni d'être un homme.

Diriez-vous qu'il est difficile dans la société actuelle...

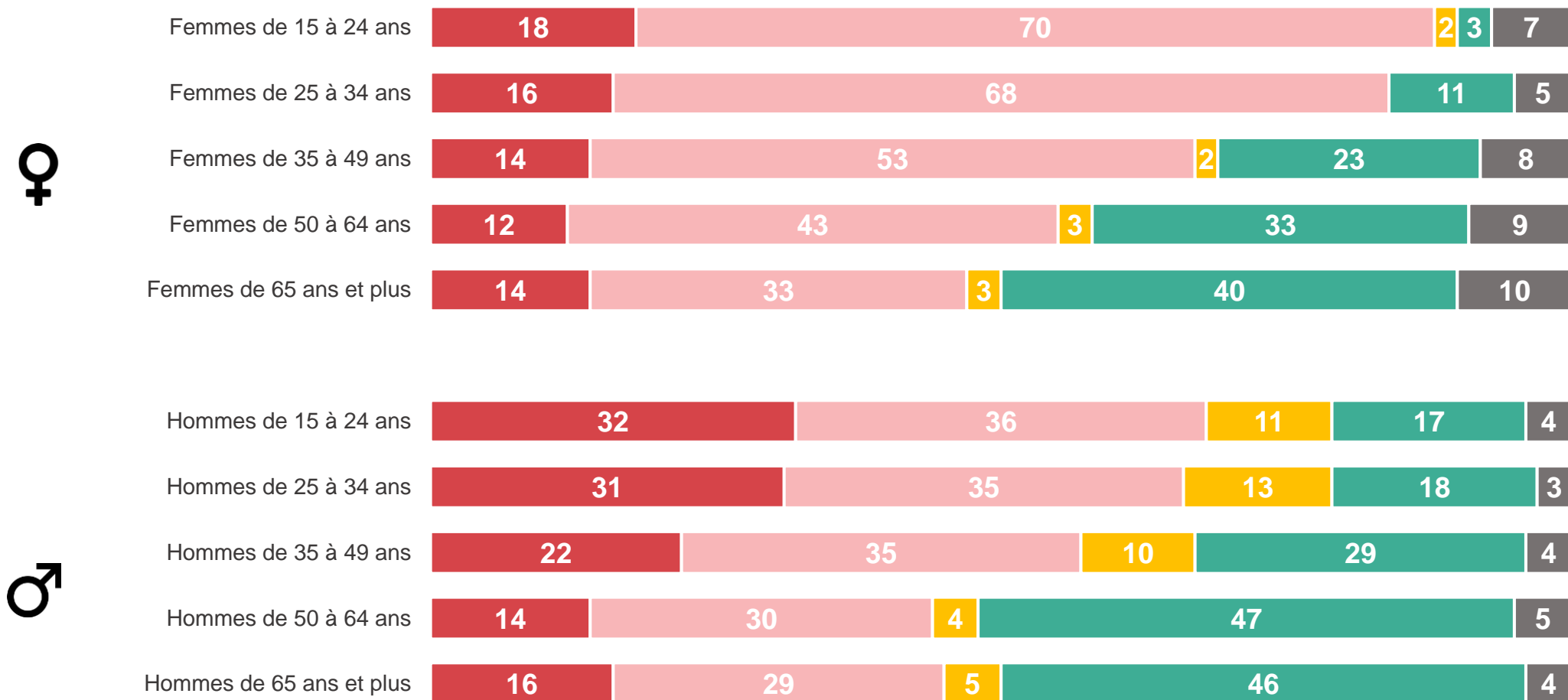
- À tous, en % de réponse « **difficile** » -



3 jeunes hommes sur 10 estiment qu'il est difficile d'être une femme mais également d'être un homme dans la société actuelle. Les plus âgés (a fortiori les hommes) ont eux plutôt tendance à considérer qu'il n'est difficile ni d'être un homme ni d'être une femme.

Diriez-vous qu'il est difficile dans la société actuelle...

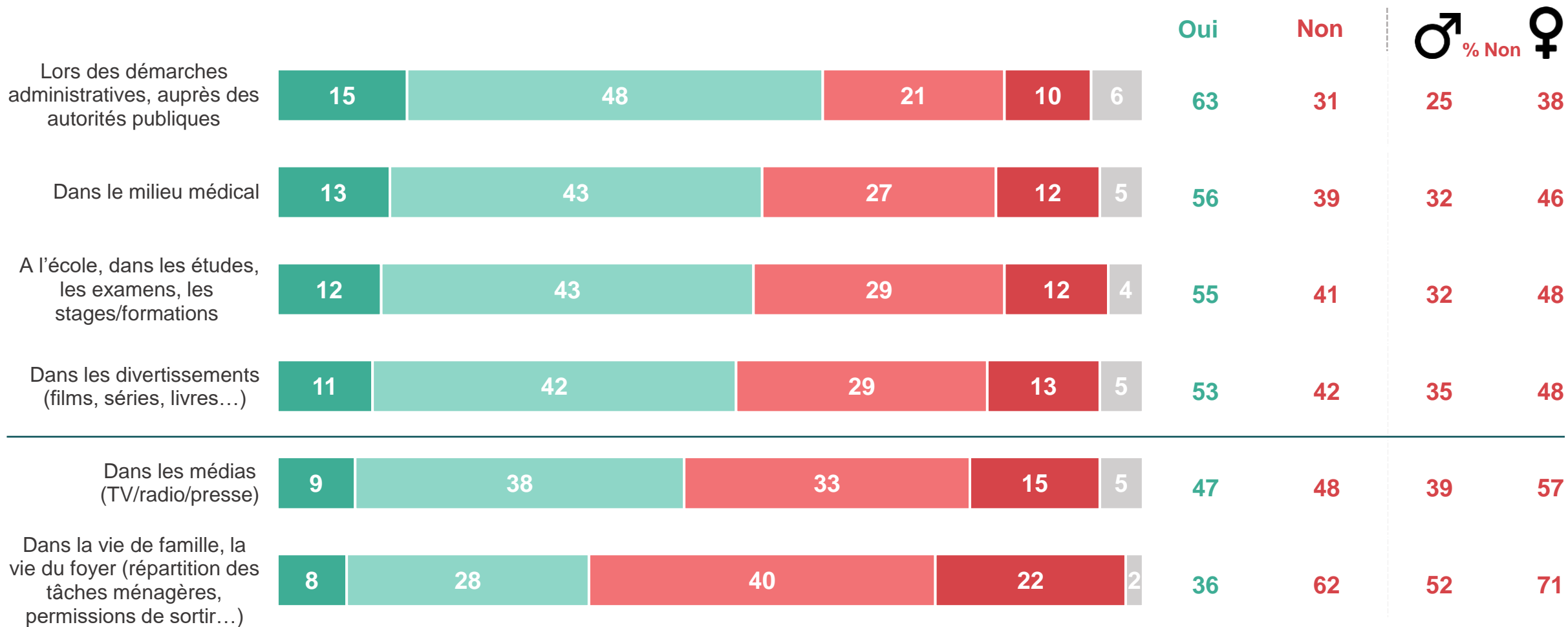
- À tous, en % de réponse « difficile » -



Un constat d'inégalités entre les hommes et les femmes moins présent dans les démarches administratives, le milieu médical et à l'école...

Diriez-vous que les femmes et les hommes sont traités de la même manière... 1/2

- À tous, en % -

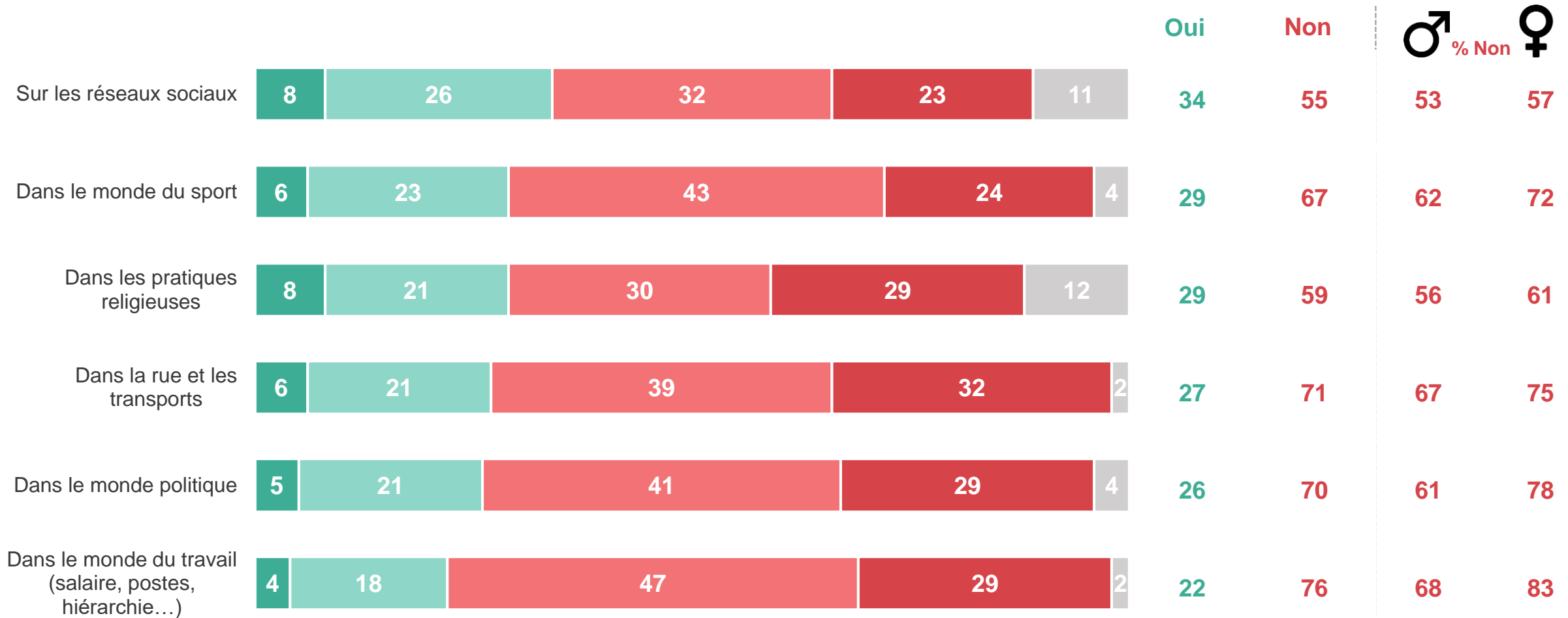


■ Oui, tout à fait ■ Oui, plutôt ■ Non, plutôt pas ■ Non, pas du tout ■ Ne se prononce pas

...que dans le monde du travail

Diriez-vous que les femmes et les hommes sont traités de la même manière... 2/2

- À tous, en % -



■ Oui, tout à fait ■ Oui, plutôt ■ Non, plutôt pas ■ Non, pas du tout ■ Ne se prononce pas

Perception des inégalités de traitement entre les hommes et les femmes - Évolutions auprès de l'ensemble de la population française



Diriez-vous que les femmes et les hommes sont traités de la même manière...

- À tous, en % de « **Non** » -

	Mars 2022**	Novembre 2022	Janvier 2024	Novembre 2024
Lors des démarches administratives, auprès des autorités publiques	-	31	33	31
Dans le milieu médical	-	38	39	39
A l'école, dans les études, les examens, les stages/formations	35	42	43	41
Dans les divertissements (films, séries, livres...)	-	42	42	42
Dans les médias (TV/radio/presse)	-	50	49	48
Dans la vie de famille, la vie du foyer (répartition des tâches ménagères, permissions de sortir...)	60	60	60	62
Sur les réseaux sociaux	-	55	52	55 ▼+3 pts
Dans le monde du sport*	57	68	68	67
Dans les pratiques religieuses	-	61	56	59 ▼+3 pts
Dans la rue et les transports	63	69	69	71
Dans le monde politique	-	68	68	70
Dans le monde du travail (salaire, postes, hiérarchie...)	74	76	77	76

*L'intitulé de cet item pour la première vague était : « Dans le monde du sport et des loisirs »

** En mars 2022 l'intitulé de la question était « Diriez-vous que dans les différentes situations suivantes, les femmes et les hommes sont égaux en pratique/traités de la même manière ? »

Perception des inégalités de traitement entre les hommes et les femmes - Évolutions auprès des hommes



Diriez-vous que les femmes et les hommes sont traités de la même manière...

- Aux hommes, en % de « Non » -

	Janvier 2024	Novembre 2024
Lors des démarches administratives, auprès des autorités publiques	26	25
Dans le milieu médical	29	32 ▼+3 pts
A l'école, dans les études, les examens, les stages/formations	33	32
Dans les divertissements (films, séries, livres...)	33	35
Dans les médias (TV/radio/presse)	38	39
Dans la vie de famille, la vie du foyer (répartition des tâches ménagères, permissions de sortir...)	49	52 ▼+3 pts
Sur les réseaux sociaux	47	53 ▼+6 pts
Dans le monde du sport*	59	62 ▼+3 pts
Dans les pratiques religieuses	51	56 ▼+5 pts
Dans la rue et les transports	63	67 ▼+4 pts
Dans le monde politique	60	61
Dans le monde du travail (salaire, postes, hiérarchie...)	67	68

Perception des inégalités de traitement entre les hommes et les femmes - Évolutions auprès des femmes



Diriez-vous que les femmes et les hommes sont traités de la même manière...

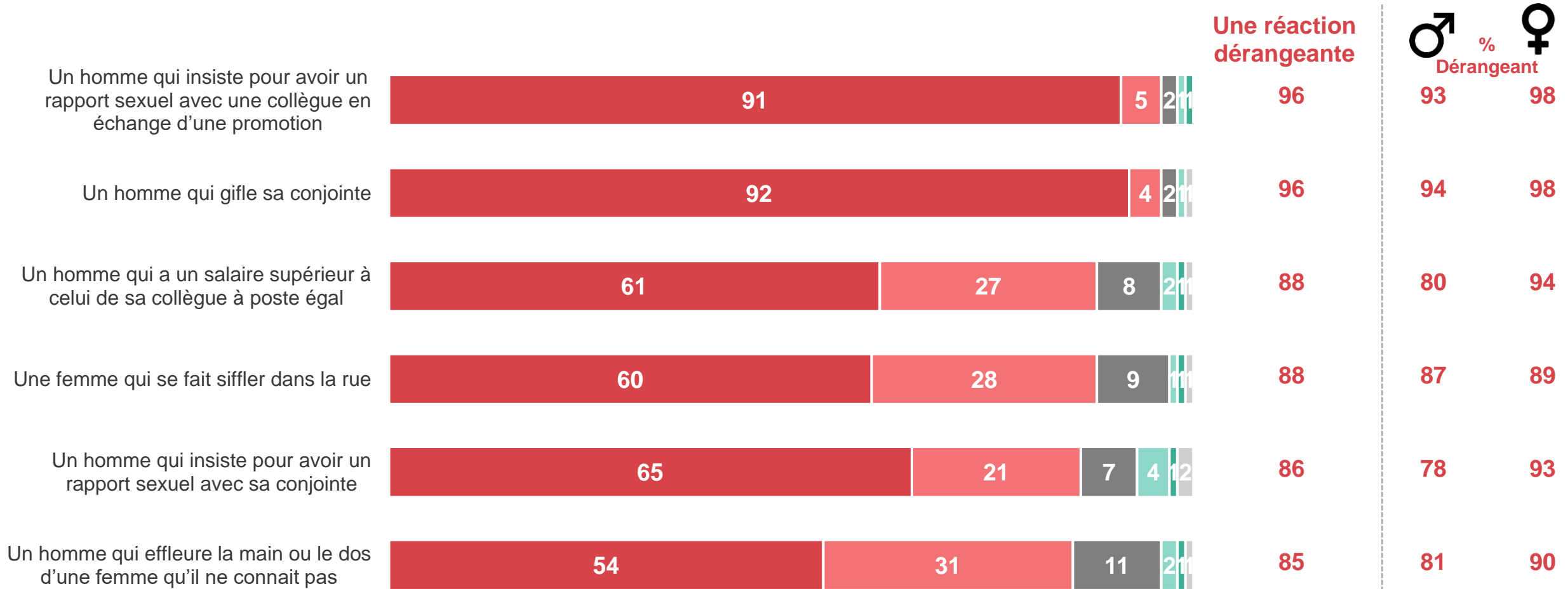
- Aux femmes, en % de « Non » -

	Janvier 2024	Novembre 2024
Lors des démarches administratives, auprès des autorités publiques	40	38
Dans le milieu médical	46	46
A l'école, dans les études, les examens, les stages/formations	53	48 ▲-5 pts
Dans les divertissements (films, séries, livres...)	50	48
Dans les médias (TV/radio/presse)	59	57
Dans la vie de famille, la vie du foyer (répartition des tâches ménagères, permissions de sortir...)	70	71
Sur les réseaux sociaux	57	57
Dans le monde du sport*	77	72 ▲-5 pts
Dans les pratiques religieuses	61	61
Dans la rue et les transports	75	75
Dans le monde politique	75	78 ▼+3 pts
Dans le monde du travail (salaire, postes, hiérarchie...)	85	83

Un sentiment de révolte unanimement partagée concernant certaines situations sexistes impliquant violence et pression psychologique...

Que vous évoquent ces situations ? 1/3

- À tous, en % -

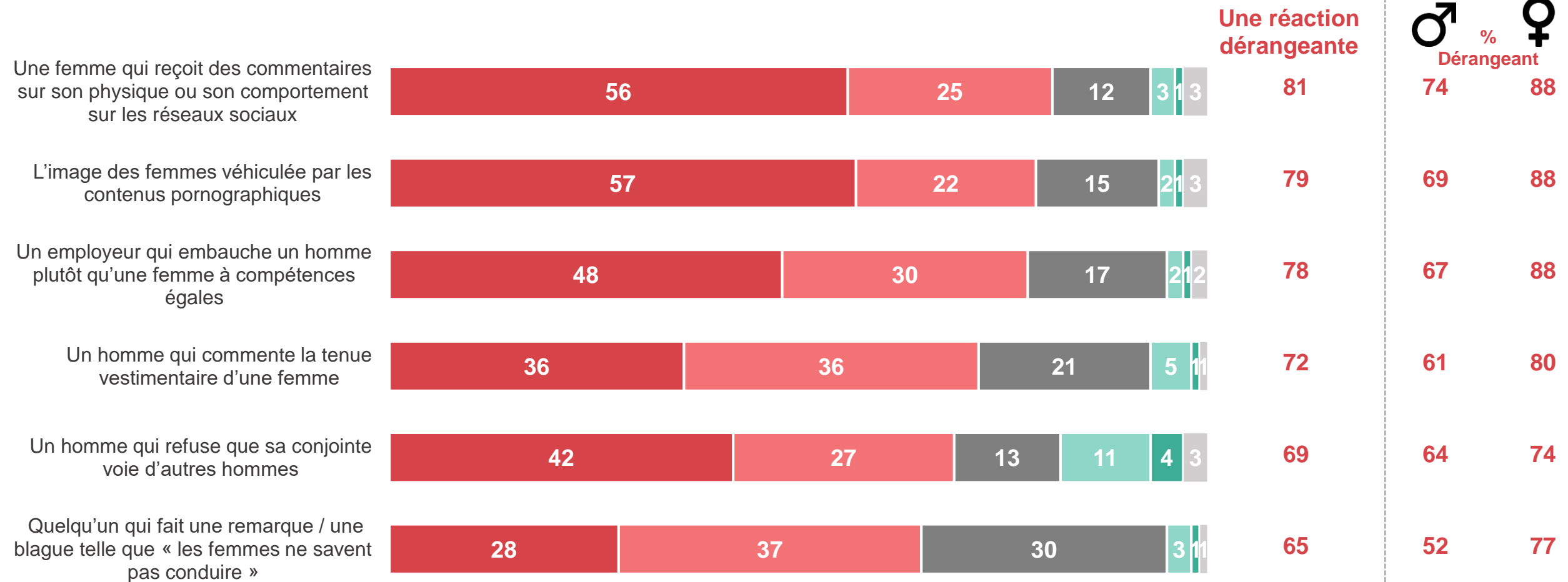


- Ca me révolte
- Ca me dérange sans me révolter
- Ca m'indiffère
- Je trouve ça normal
- Je trouve ça très bien

...mais un sentiment moins net concernant des situations impliquant des commentaires...

Que vous évoquent ces situations ? 2/3

- À tous, en % -

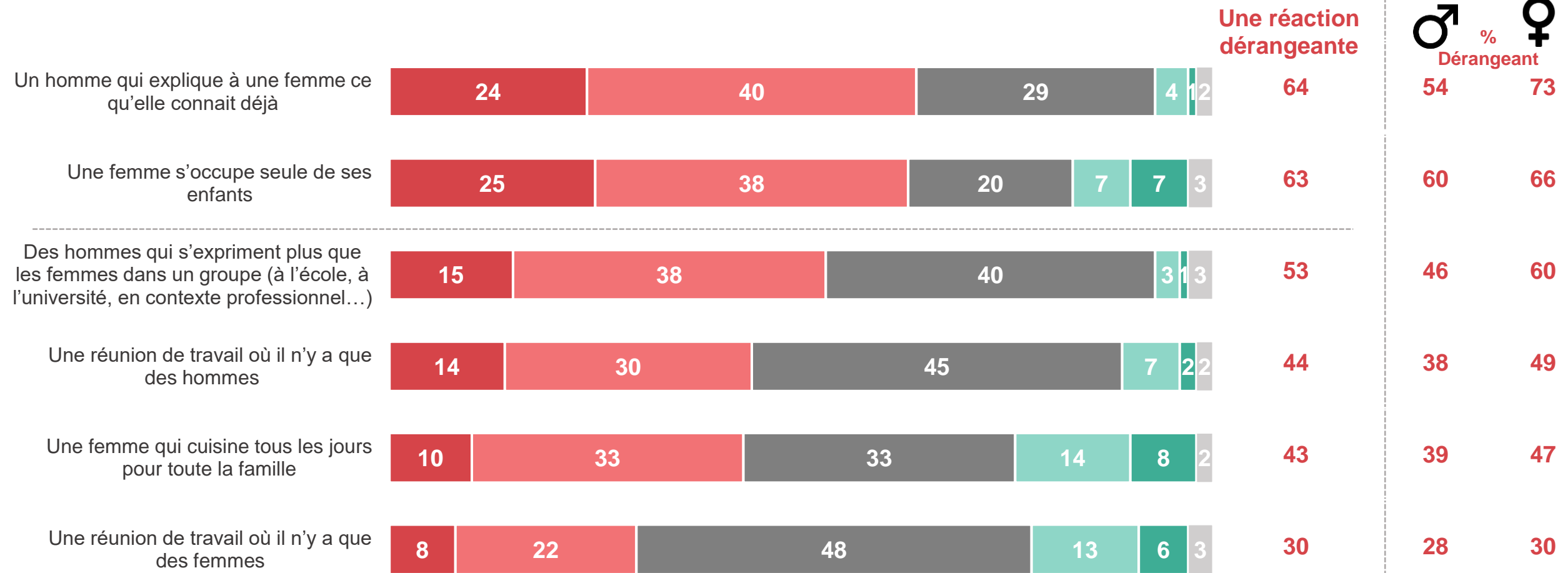


- Ca me révolte
- Ca me dérange sans me révolter
- Ca m'indiffère
- Je trouve ça normal
- Je trouve ça très bien

... et des réactions plus faibles face aux situations de sexisme « ordinaire »

Que vous évoquent ces situations ? 3/3

- À tous, en % -



- Ca me révolte
- Ca me dérange sans me révolter
- Ca m'indiffère
- Je trouve ça normal
- Je trouve ça très bien

Le sentiment de révolte vis-à-vis de situations sexistes – Évolutions auprès de l'ensemble de la population française



Que vous évoquent ces situations ?

- À tous, en % de « **Evoquent une situation dérangeante** » -

	Novembre 2022	Janvier 2024	Novembre 2024
Un homme qui insiste pour avoir un rapport sexuel avec une collègue en échange d'une promotion ou une évolution professionnelle	92	91	96 ▼+5 pts
Un homme qui gifle sa conjointe	91	93	96 ▼+3 pts
Un homme qui a un salaire supérieur à celui de sa collègue à poste égal	86	84	88 ▼+4 pts
Une femme qui se fait siffler dans la rue	83	84	88 ▼+4 pts
Un homme qui insiste pour avoir un rapport sexuel avec sa conjointe	81	82	86 ▼+4 pts
Un homme qui effleure la main ou le dos d'une femme qu'il ne connaît pas	82	83	85
Une femme qui reçoit des commentaires sur son physique ou son comportement sur les réseaux sociaux	79	81	81
L'image des femmes véhiculée par les contenus pornographiques	74	72	79 ▼+7 pts
Un employeur qui embauche un homme plutôt qu'une femme à compétences égales	75	77	78
Un homme qui commente la tenue vestimentaire d'une femme	67	69	72 ▼+3 pts
Un homme qui refuse que sa conjointe voie d'autres hommes	72	73	69 ▲-4 pts
Quelqu'un qui fait une remarque / une blague telle que « les femmes ne savent pas conduire »	61	62	65 ▼+3 pts
Un homme qui explique à une femme ce qu'elle connaît déjà	65	69	64 ▲-5 pts
Une femme s'occupe seule de ses enfants	-	-	63
Des hommes qui s'expriment plus que les femmes dans un groupe (à l'école, à l'université, en contexte professionnel...)	54	53	53
Une réunion de travail où il n'y a que des hommes	43	49	44 ▲-5 pts
Une femme qui cuisine tous les jours pour toute la famille	43	45	43
Une réunion de travail où il n'y a que des femmes	32	31	30

Le sentiment de révolte vis-à-vis de situations sexistes – Évolutions auprès des hommes



Que vous évoquent ces situations ?

- Aux hommes, en % de « **Evoquent une situation dérangeante** » -

	Novembre 2022	Janvier 2024	Novembre 2024
Un homme qui insiste pour avoir un rapport sexuel avec une collègue en échange d'une promotion ou une évolution professionnelle	89	88	93 ▼+5 pts
Un homme qui gifle sa conjointe	88	91	94 ▼+3 pts
Un homme qui a un salaire supérieur à celui de sa collègue à poste égal	79	76	80 ▼+4 pts
Une femme qui se fait siffler dans la rue	81	82	87 ▼+5 pts
Un homme qui insiste pour avoir un rapport sexuel avec sa conjointe	73	74	78 ▼+4 pts
Un homme qui effleure la main ou le dos d'une femme qu'il ne connaît pas	77	78	81 ▼+3 pts
Une femme qui reçoit des commentaires sur son physique ou son comportement sur les réseaux sociaux	75	74	74
L'image des femmes véhiculée par les contenus pornographiques	62	61	69 ▼+8 pts
Un employeur qui embauche un homme plutôt qu'une femme à compétences égales	67	64	67 ▼+3 pts
Un homme qui commente la tenue vestimentaire d'une femme	57	60	61
Un homme qui refuse que sa conjointe voie d'autres hommes	67	66	64
Quelqu'un qui fait une remarque / une blague telle que « les femmes ne savent pas conduire »	49	53	52
Un homme qui explique à une femme ce qu'elle connaît déjà	54	59	54 ▲-5 pts
Une femme s'occupe seule de ses enfants	-	-	60
Des hommes qui s'expriment plus que les femmes dans un groupe (à l'école, à l'université, en contexte professionnel...)	47	47	46
Une réunion de travail où il n'y a que des hommes	37	41	38 ▲-3 pts
Une femme qui cuisine tous les jours pour toute la famille	37	41	39
Une réunion de travail où il n'y a que des femmes	30	27	28

Le sentiment de révolte vis-à-vis de situations sexistes – Évolutions auprès des femmes



Que vous évoquent ces situations ?

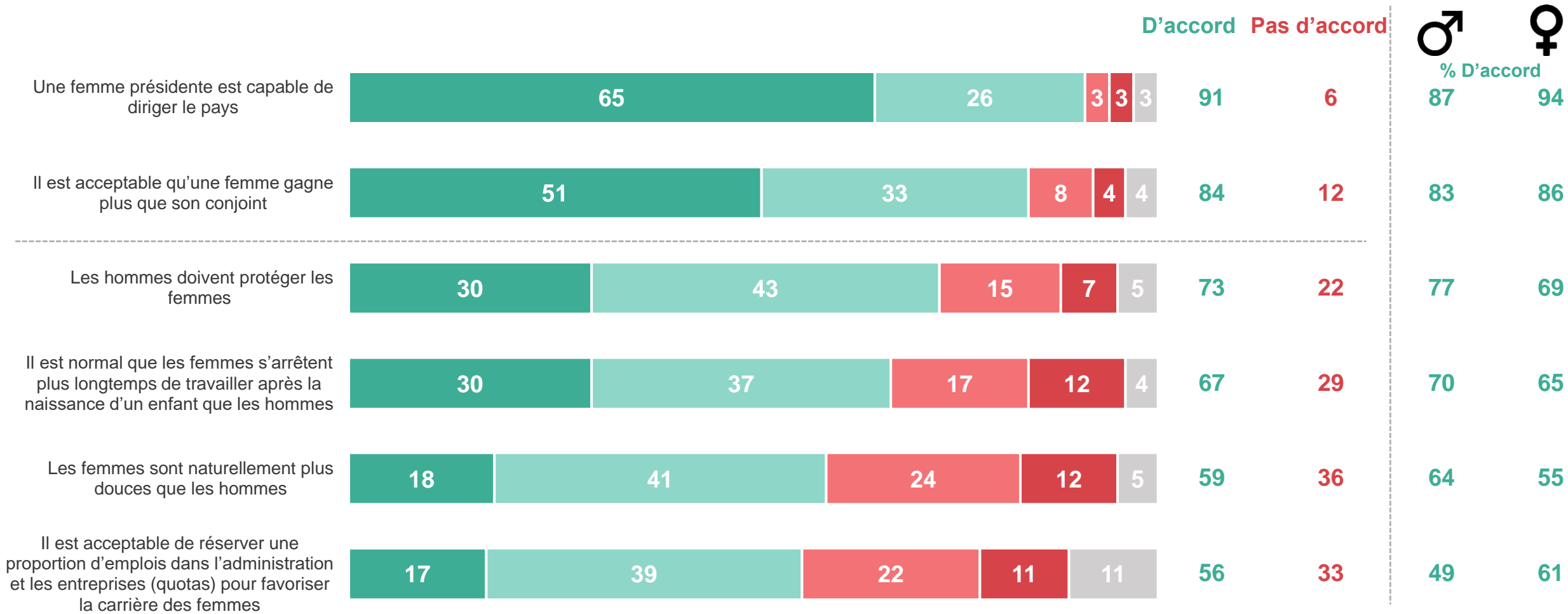
- Aux femmes, en % de « **Evoquent une situation dérangeante** » -

	Novembre 2022	Janvier 2024	Novembre 2024
Un homme qui insiste pour avoir un rapport sexuel avec une collègue en échange d'une promotion ou une évolution professionnelle	94	95	98 ▼+3 pts
Un homme qui gifle sa conjointe	94	95	98 ▼+3 pts
Un homme qui a un salaire supérieur à celui de sa collègue à poste égal	91	91	94 ▼+3 pts
Une femme qui se fait siffler dans la rue	85	86	89 ▼+3 pts
Un homme qui insiste pour avoir un rapport sexuel avec sa conjointe	90	90	93 ▼+3 pts
Un homme qui effleure la main ou le dos d'une femme qu'il ne connaît pas	87	88	90
Une femme qui reçoit des commentaires sur son physique ou son comportement sur les réseaux sociaux	84	87	88
L'image des femmes véhiculée par les contenus pornographiques	86	84	88 ▼+4 pts
Un employeur qui embauche un homme plutôt qu'une femme à compétences égales	84	88	88
Un homme qui commente la tenue vestimentaire d'une femme	77	78	80 ▼+3 pts
Un homme qui refuse que sa conjointe voie d'autres hommes	77	79	74 ▲-5 pts
Quelqu'un qui fait une remarque / une blague telle que « les femmes ne savent pas conduire »	71	71	77 ▲+6 pts
Un homme qui explique à une femme ce qu'elle connaît déjà	75	77	73 ▲-4 pts
Une femme s'occupe seule de ses enfants	-	-	66
Des hommes qui s'expriment plus que les femmes dans un groupe (à l'école, à l'université, en contexte professionnel...)	61	60	60
Une réunion de travail où il n'y a que des hommes	48	57	49 ▲-8 pts
Une femme qui cuisine tous les jours pour toute la famille	49	49	47
Une réunion de travail où il n'y a que des femmes	34	34	30 ▲-4 pts

Des évolutions sociétales bien acceptées...

Etes-vous tout à fait d'accord, plutôt d'accord, plutôt pas d'accord ou pas du tout d'accord avec les phrases suivantes ? 1/4

- À tous, en % -

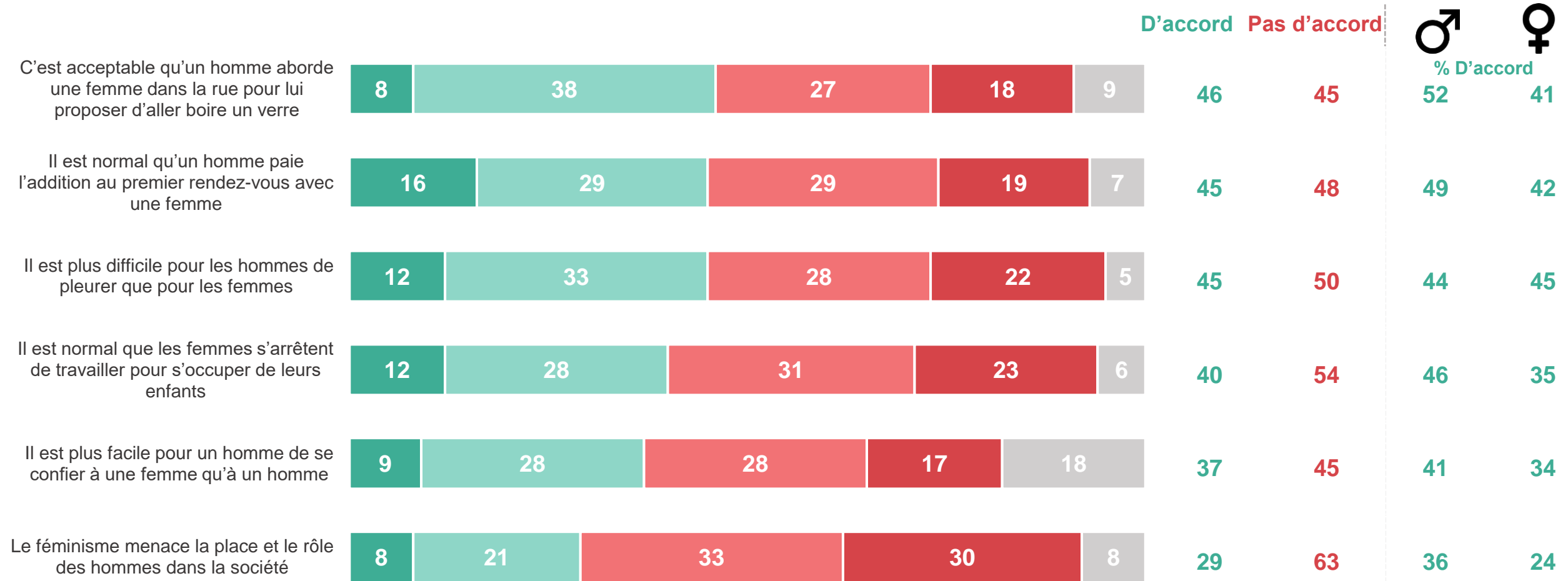


■ Tout à fait d'accord ■ Plutôt d'accord ■ Plutôt pas d'accord ■ Pas du tout d'accord ■ Ne se prononce pas

...mais des stéréotypes toujours partagés par une majorité des Français (et des Françaises)

Etes-vous tout à fait d'accord, plutôt d'accord, plutôt pas d'accord ou pas du tout d'accord avec les phrases suivantes ? 2/4

- À tous, en % -

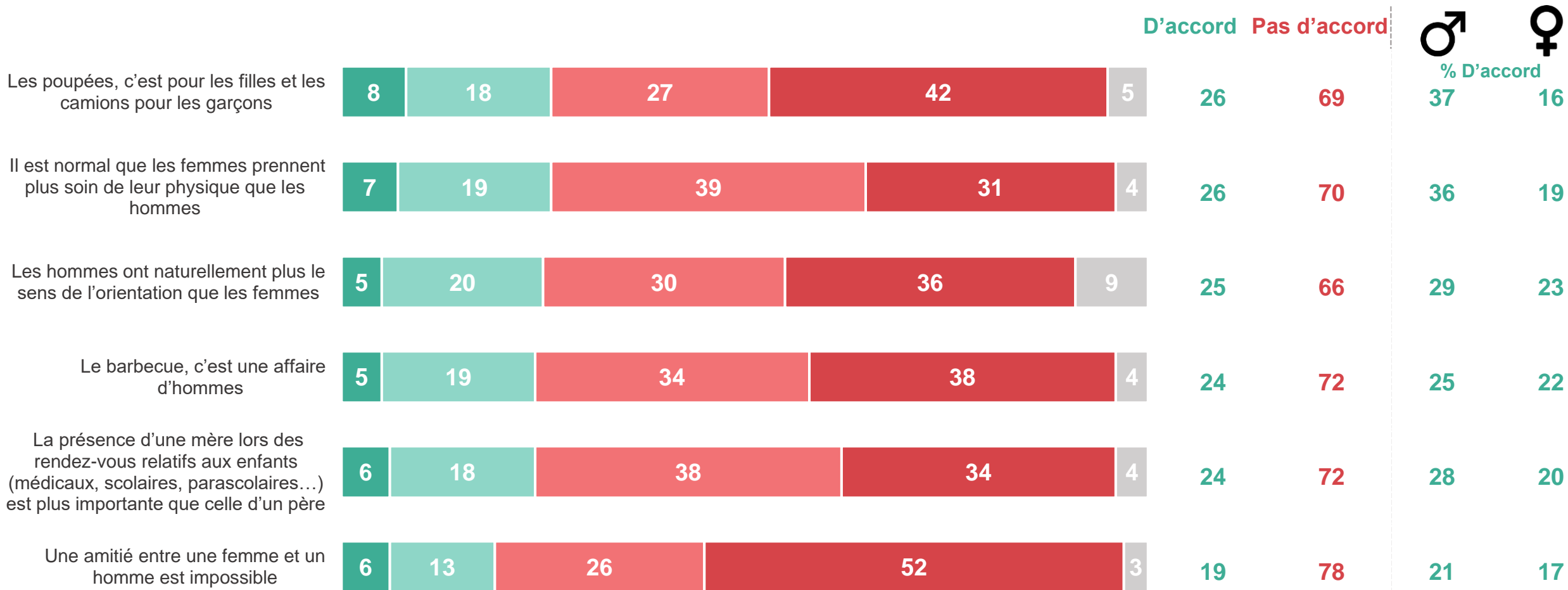


■ Tout à fait d'accord ■ Plutôt d'accord ■ Plutôt pas d'accord ■ Pas du tout d'accord ■ Ne se prononce pas

Des clichés sexistes cependant un peu moins répandus

Etes-vous tout à fait d'accord, plutôt d'accord, plutôt pas d'accord ou pas du tout d'accord avec les phrases suivantes ? 3/4

- À tous, en % -

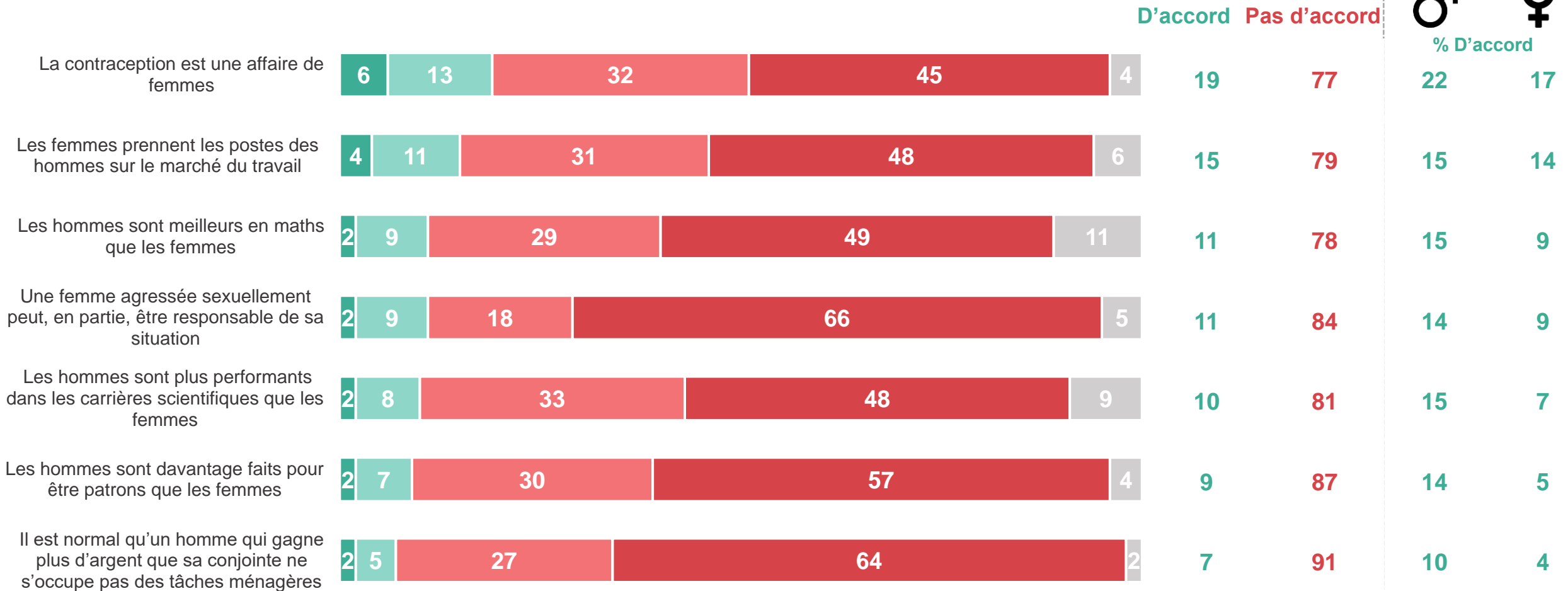


■ Tout à fait d'accord ■ Plutôt d'accord ■ Plutôt pas d'accord ■ Pas du tout d'accord ■ Ne se prononce pas

Des clichés sexistes cependant un peu moins répandus

Etes-vous tout à fait d'accord, plutôt d'accord, plutôt pas d'accord ou pas du tout d'accord avec les phrases suivantes ? 4/4

- À tous, en % -



■ Tout à fait d'accord ■ Plutôt d'accord ■ Plutôt pas d'accord ■ Pas du tout d'accord ■ Ne se prononce pas

Adhésion aux stéréotypes et clichés de genre – Évolutions auprès de l'ensemble de la population



Etes-vous tout à fait d'accord, plutôt d'accord, plutôt pas d'accord ou pas du tout d'accord avec les phrases suivantes ?

- À tous, en % de « D'accord » -

	Mars 2022	Novembre 2022	Janvier 2024	Novembre 2024
Une femme présidente est capable de diriger le pays		87	89	91
Il est acceptable qu'une femme gagne plus que son conjoint		83	85	84
Les hommes doivent protéger les femmes		71	68	73
Il est normal que les femmes s'arrêtent plus longtemps de travailler après la naissance d'un enfant que les hommes			67	67
Les femmes sont naturellement plus douces que les hommes	54	56	56	59 ▼+3 pts
Il est acceptable de réserver une proportion d'emplois dans l'administration et les entreprises (quotas) pour favoriser la carrière des femmes		53	57	56
C'est acceptable qu'un homme aborde une femme dans la rue pour lui proposer d'aller boire un verre	45*	42	42	46 ▼+4 pts
Il est normal qu'un homme paie l'addition au premier rendez-vous avec une femme	43	45	46	45
Il est plus difficile pour les hommes de pleurer que pour les femmes		42	45	45
Il est normal que les femmes s'arrêtent de travailler pour s'occuper de leurs enfants	27	33	38	40
Il est plus facile pour un homme de se confier à une femme qu'à un homme		35	37	37
Le féminisme menace la place et le rôle des hommes dans la société		27	30	29
Les poupées, c'est pour les filles et les camions pour les garçons	21	23	23	26 ▼+3 pts
Il est normal que les femmes prennent plus soin de leur physique que les hommes	26	26	27	26
Les hommes ont naturellement plus le sens de l'orientation que les femmes	24	27	27	25
Le barbecue, c'est une affaire d'hommes		22	23	24
La présence d'une mère lors des rendez-vous relatifs aux enfants est plus importante que celle d'un père		24	25	24
Une amitié entre une femme et un homme est impossible		18	20	19
La contraception est une affaire de femmes		18	20	19
Les femmes prennent les postes des hommes sur le marché du travail			19	15 ▲-4 pts
Les hommes sont meilleurs en maths que les femmes		11	13	11
Une femme agressée sexuellement peut, en partie, être responsable de sa situation	13	12	12	11
Les hommes sont plus performants dans les carrières scientifiques que les femmes		10	11	10
Les hommes sont davantage faits pour être patrons que les femmes	8	9	10	9
Il est normal qu'un homme qui gagne plus d'argent que sa conjointe ne s'occupe pas des tâches ménagères		6	8	7

Adhésion aux stéréotypes et clichés de genre – Évolutions auprès des hommes



Etes-vous tout à fait d'accord, plutôt d'accord, plutôt pas d'accord ou pas du tout d'accord avec les phrases suivantes ?

- Aux hommes, en % de « D'accord » -

	Mars 2022	Novembre 2022	Janvier 2024	Novembre 2024
Une femme présidente est capable de diriger le pays		84	86	87
Il est acceptable qu'une femme gagne plus que son conjoint		81	83	83
Les hommes doivent protéger les femmes		77	73	77 ▼ +4 pts
Il est normal que les femmes s'arrêtent plus longtemps de travailler après la naissance d'un enfant que les hommes			68	70
Les femmes sont naturellement plus douces que les hommes	61	62	61	64 ▼ +3 pts
Il est acceptable de réserver une proportion d'emplois dans l'administration et les entreprises (quotas) pour favoriser la carrière des femmes		48	51	49
C'est acceptable qu'un homme aborde une femme dans la rue pour lui proposer d'aller boire un verre	41*	47	46	52 ▼ +6 pts
Il est normal qu'un homme paie l'addition au premier rendez-vous avec une femme	49	52	52	49 ▲ -3 pts
Il est plus difficile pour les hommes de pleurer que pour les femmes		39	42	44
Il est normal que les femmes s'arrêtent de travailler pour s'occuper de leurs enfants	34	40	42	46 ▼ +4 pts
Il est plus facile pour un homme de se confier à une femme qu'à un homme		37	39	41
Le féminisme menace la place et le rôle des hommes dans la société		33	37	36
Les poupées, c'est pour les filles et les camions pour les garçons	30	34	36	37
Il est normal que les femmes prennent plus soin de leur physique que les hommes	35	35	36	36
Les hommes ont naturellement plus le sens de l'orientation que les femmes	31	35	34	29 ▲ -5 pts
Le barbecue, c'est une affaire d'hommes		23	26	25
La présence d'une mère lors des rendez-vous relatifs aux enfants est plus importante que celle d'un père		26	28	28
Une amitié entre une femme et un homme est impossible		19	21	21
La contraception est une affaire de femmes		22	26	22 ▲ -4 pts
Les femmes prennent les postes des hommes sur le marché du travail			20	15 ▲ -5 pts
Les hommes sont meilleurs en maths que les femmes		13	17	15
Une femme agressée sexuellement peut, en partie, être responsable de sa situation	16	16	16	14
Les hommes sont plus performants dans les carrières scientifiques que les femmes		12	14	15
Les hommes sont davantage faits pour être patrons que les femmes	12	13	14	14
Il est normal qu'un homme qui gagne plus d'argent que sa conjointe ne s'occupe pas des tâches ménagères		9	10	10

Adhésion aux stéréotypes et clichés de genre – Évolutions auprès des femmes



Etes-vous tout à fait d'accord, plutôt d'accord, plutôt pas d'accord ou pas du tout d'accord avec les phrases suivantes ?

- Aux femmes, en % de « D'accord » -

	Mars 2022	Novembre 2022	Janvier 2024	Novembre 2024
Une femme présidente est capable de diriger le pays		90	93	94
Il est acceptable qu'une femme gagne plus que son conjoint		84	88	86
Les hommes doivent protéger les femmes		65	64	69 ▲+5 pts
Il est normal que les femmes s'arrêtent plus longtemps de travailler après la naissance d'un enfant que les hommes			66	65
Les femmes sont naturellement plus douces que les hommes	48	50	53	55
Il est acceptable de réserver une proportion d'emplois dans l'administration et les entreprises (quotas) pour favoriser la carrière des femmes		57	62	61
C'est acceptable qu'un homme aborde une femme dans la rue pour lui proposer d'aller boire un verre	49	38	39	41
Il est normal qu'un homme paie l'addition au premier rendez-vous avec une femme	36	38	40	42
Il est plus difficile pour les hommes de pleurer que pour les femmes		46	48	45 ▲-3 pts
Il est normal que les femmes s'arrêtent de travailler pour s'occuper de leurs enfants	21	27	34	35
Il est plus facile pour un homme de se confier à une femme qu'à un homme		33	35	34
Le féminisme menace la place et le rôle des hommes dans la société		22	23	24
Les poupées, c'est pour les filles et les camions pour les garçons	13	13	13	16 ▲-3 pts
Il est normal que les femmes prennent plus soin de leur physique que les hommes	18	17	18	19
Les hommes ont naturellement plus le sens de l'orientation que les femmes	18	20	22	23
Le barbecue, c'est une affaire d'hommes		22	21	22
La présence d'une mère lors des rendez-vous relatifs aux enfants est plus importante que celle d'un père		21	21	20
Une amitié entre une femme et un homme est impossible		18	20	17 ▲-3 pts
La contraception est une affaire de femmes		16	16	17
Les femmes prennent les postes des hommes sur le marché du travail			18	14 ▲-4 pts
Les hommes sont meilleurs en maths que les femmes		9	9	9
Une femme agressée sexuellement peut, en partie, être responsable de sa situation	9	9	9	9
Les hommes sont plus performants dans les carrières scientifiques que les femmes		8	9	7
Les hommes sont davantage faits pour être patrons que les femmes	6	5	6	5
Il est normal qu'un homme qui gagne plus d'argent que sa conjointe ne s'occupe pas des tâches ménagères		4	6	4

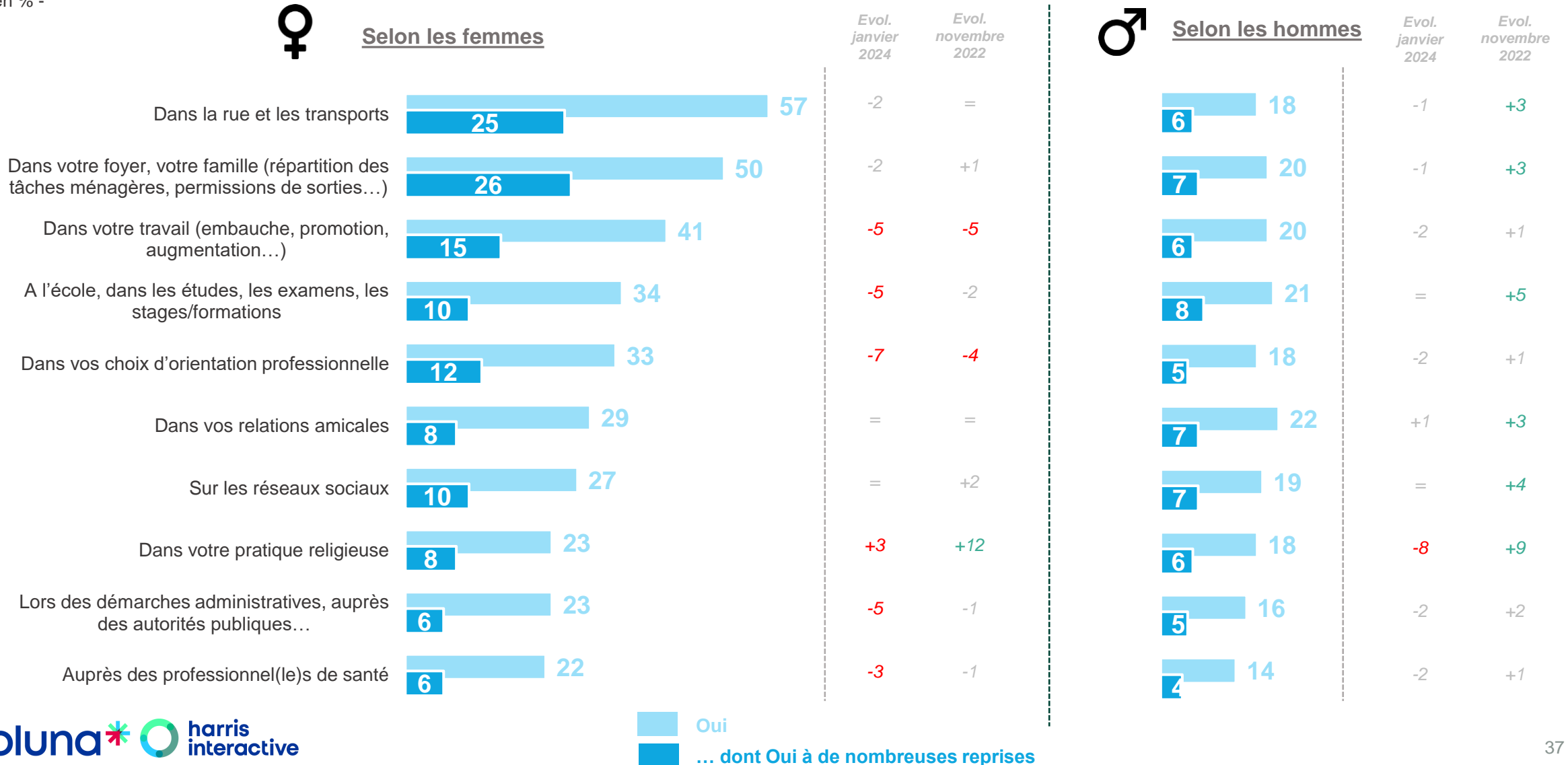


Expérience personnelle du sexisme

Plus d'1 femme sur 2 déclare avoir déjà été moins bien traitée en tant que femme dans la rue et les transports, un vécu du sexisme qui s'étend à bien d'autres domaines

Dans les situations suivantes, avez-vous déjà eu personnellement l'impression d'avoir moins bien été traité.e en raison de votre sexe ?

- À tous, en % -

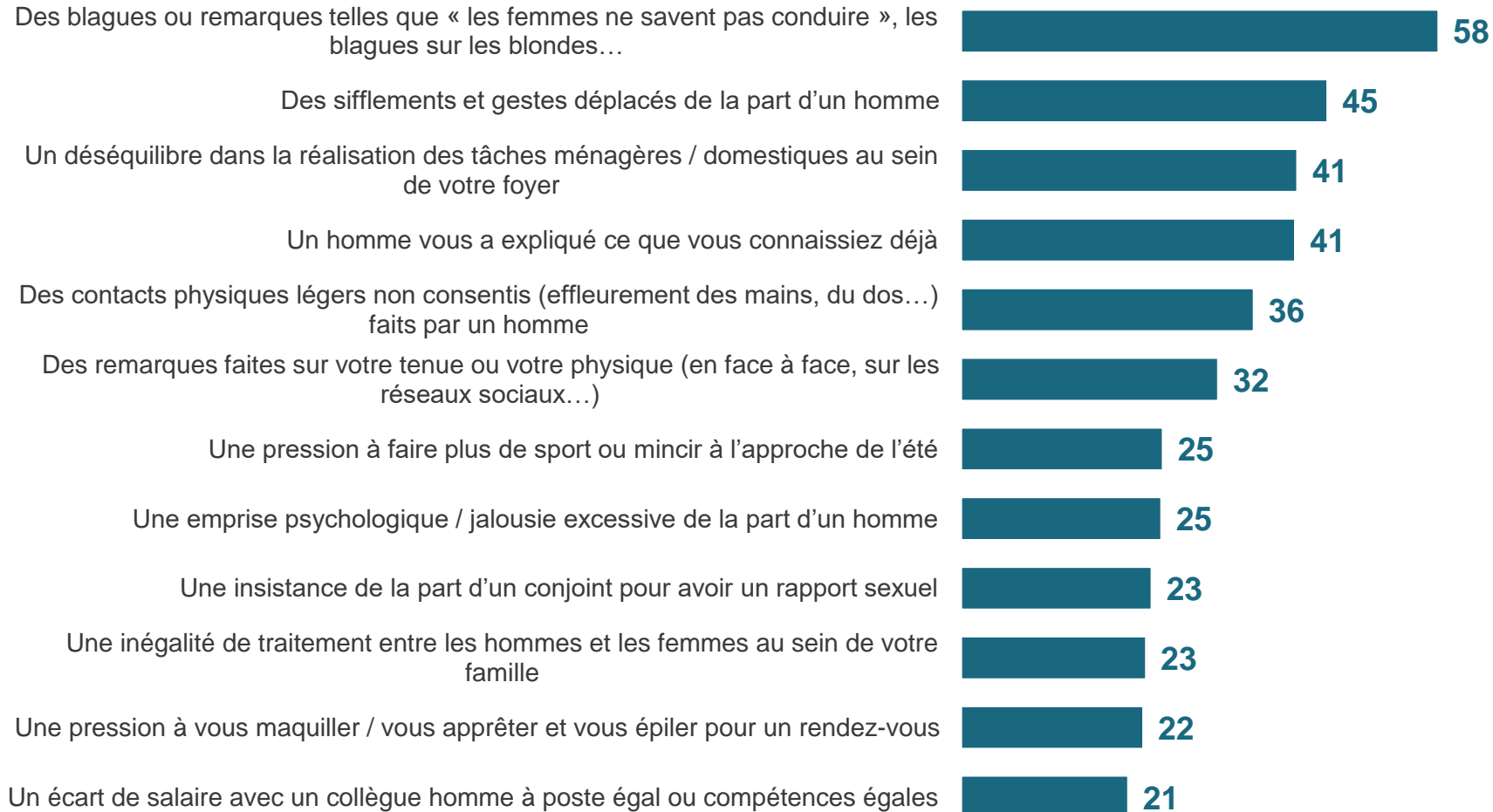


Plus précisément, près de 6 femmes sur 10 indiquent déjà avoir subi des blagues et remarques à caractère sexistes, près d'1/2 des sifflements et gestes déplacés de la part d'un homme



Parmi les situations suivantes, lesquelles avez-vous vécu personnellement (vous-même) ? 1/2

- Aux **femmes**, en % -

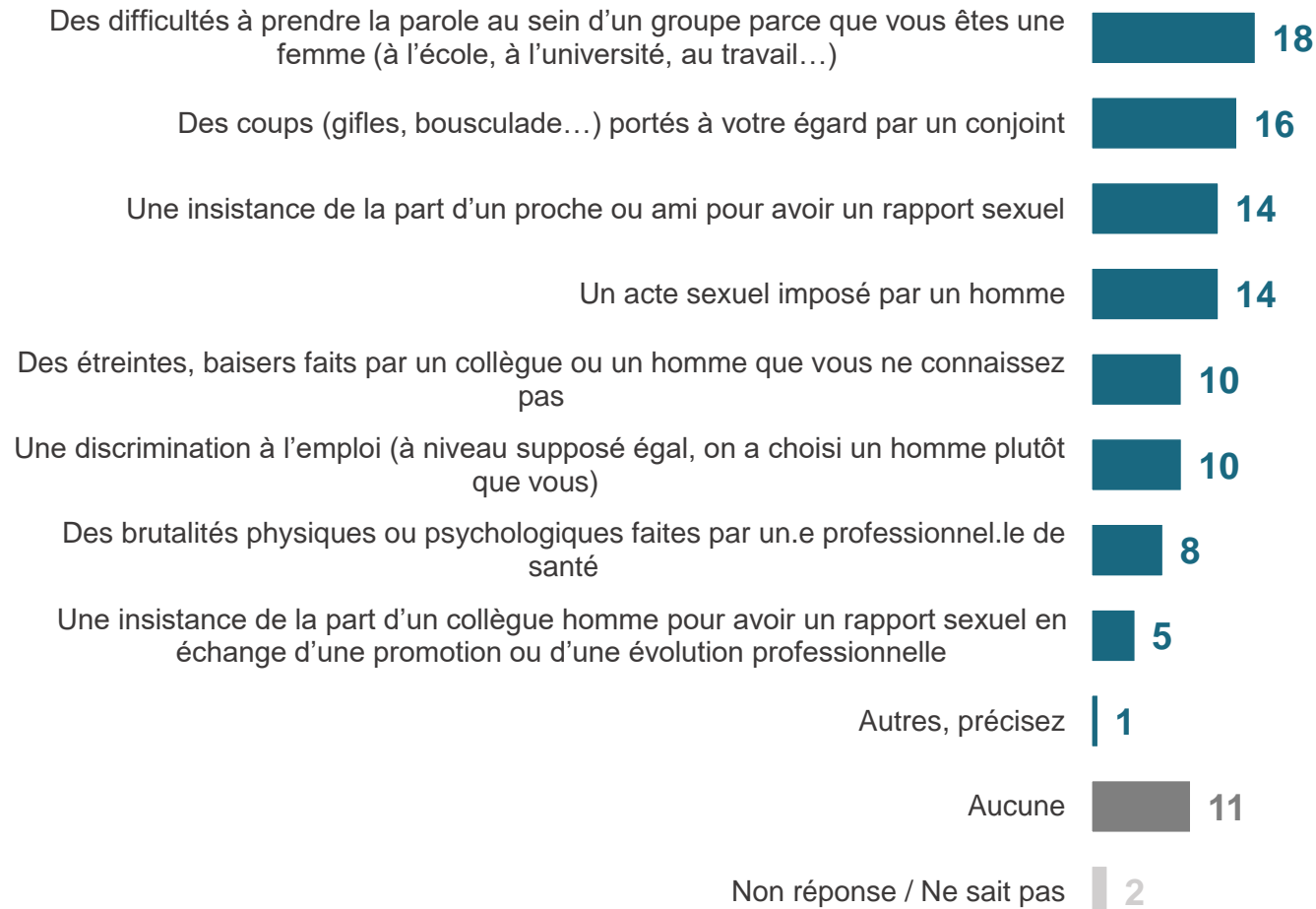


Plus marginale mais toujours dans des proportions loin d'être négligeables, certaines situations sexistes alarmantes sont également rapportées par les femmes (insistance pour avoir un rapport sexuel, brutalités...). Dans l'ensemble 86% des femmes indiquent avoir vécu au moins une situation à caractère sexiste.



Parmi les situations suivantes, lesquelles avez-vous vécu personnellement (vous-même) ? 2/2

- Aux **femmes**, en % -



Les situations sexistes vécues par les femmes – Évolutions



Parmi les situations suivantes, lesquelles avez-vous vécu personnellement (vous-même) ?

- Aux **femmes**, en % -

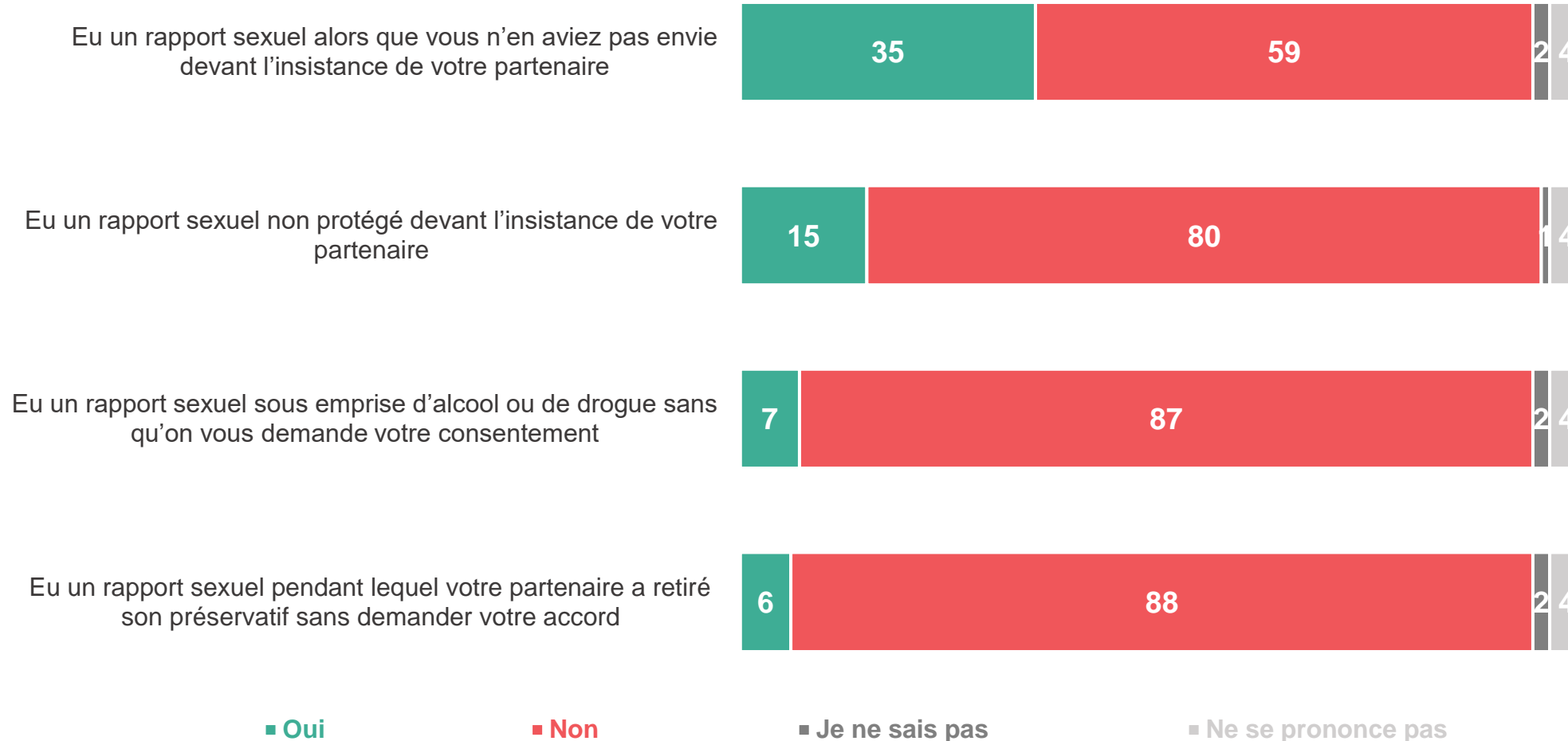
	Mars 2022	Novembre 2022	Janvier 2024	Novembre 2024	
Des blagues ou remarques telles que « les femmes ne savent pas conduire », les blagues sur les blondes...	57	57	60	58	
Des sifflements et gestes déplacés de la part d'un homme	42	41	42	45	▼ +3 pts
Un déséquilibre dans la réalisation des tâches ménagères / domestiques au sein de votre foyer	34	41	42	41	
Un homme vous a expliqué ce que vous connaissiez déjà*	26	38	37	41	▼ +4 pts
Des contacts physiques légers non consentis faits par un homme	31	33	34	36	
Des remarques faites sur votre tenue ou votre physique	37	29	31	32	
Une pression à faire plus de sport ou mincir à l'approche de l'été	-	25	26	25	
Une emprise psychologique / jalousie excessive de la part d'un homme**	20	22	22	25	▼ +3 pts
Une insistance de la part d'un conjoint pour avoir un rapport sexuel	19	-	22	23	
Une inégalité de traitement entre les hommes et les femmes au sein de votre famille	-	21	21	23	
Une pression à vous maquiller / vous apprêter et vous épiler pour un rendez-vous	-	21	20	22	
Un écart de salaire avec un collègue homme à poste égal ou compétences égales	21	23	24	21	▲ -3 pts
Des difficultés à prendre la parole au sein d'un groupe parce que vous êtes une femme	15	18	17	18	
Des coups portés à votre égard par un conjoint	13	15	16	16	
Une insistance de la part d'un proche ou ami pour avoir un rapport sexuel	13	14	13	14	
Un acte sexuel imposé par un homme	13	14	12	14	
Des étreintes, baisers faits par un collègue ou un homme que vous ne connaissez pas	8	7	8	10	
Une discrimination à l'emploi	12	13	12	10	
Des brutalités physiques ou psychologiques faites par un.e professionnel.le de santé	7	8	9	8	
Une insistance de la part d'un collègue homme pour avoir un rapport sexuel en échange d'une promotion ou d'une évolution professionnelle	4	4	5	5	
Autres, précisez	1	1	1	1	
Aucune	13	11	12	11	
Non réponse / Ne sait pas	3	4	3	2	

4 femmes sur 10 indiquent avoir vécu au moins une situation de non-consentement lors d'un rapport sexuel, en premier lieu un rapport subi après insistance de son ou sa partenaire



Vous êtes-vous déjà retrouvée dans une situation où vous avez...

- Aux **femmes**, en % -



■ Oui

■ Non

■ Je ne sais pas

■ Ne se prononce pas



Les situations de non-consentement vécues par les femmes – Évolutions



Vous êtes-vous déjà retrouvée dans une situation où vous avez...

- Aux femmes, en % de « Oui » -

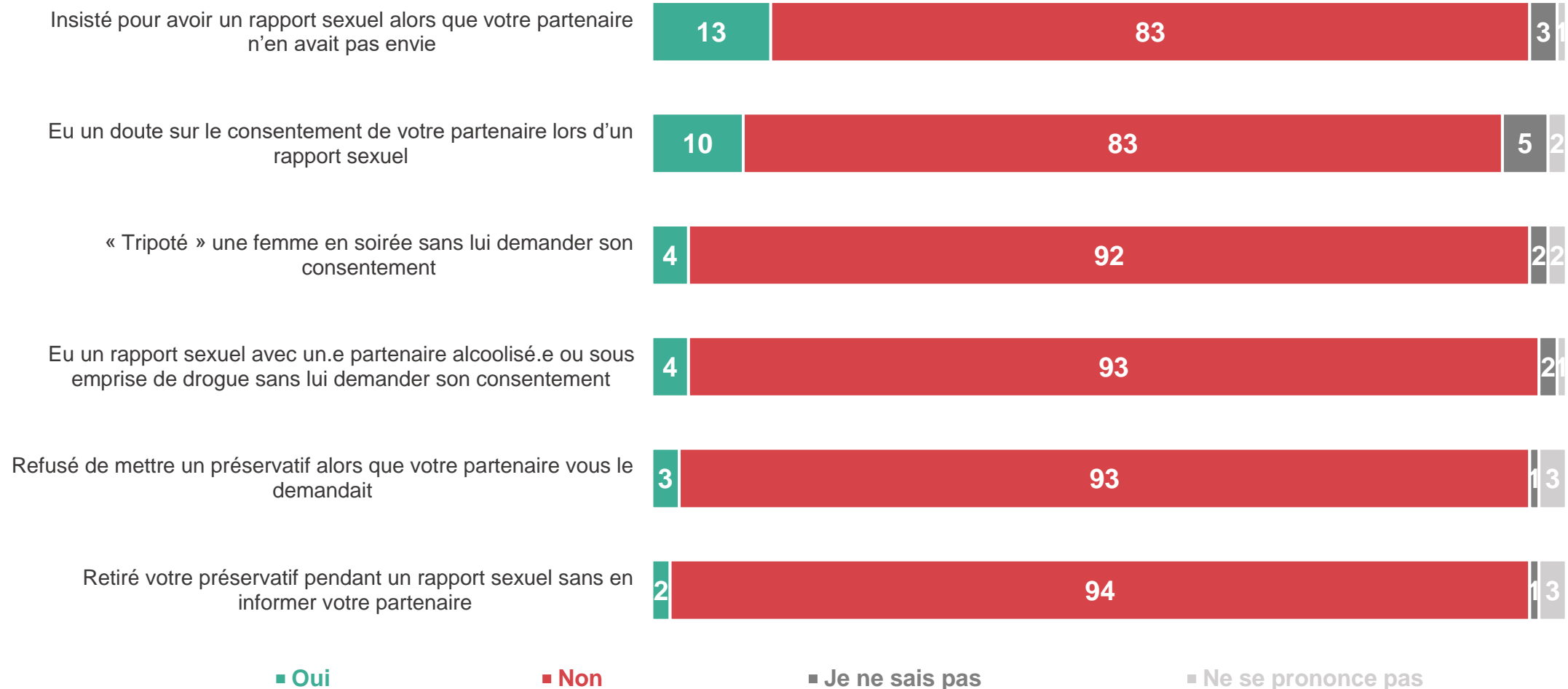
	Novembre 2022	Janvier 2024	Novembre 2024
Eu un rapport sexuel alors que vous n'en aviez pas envie devant l'insistance de votre partenaire	33	33	35
Eu un rapport sexuel non protégé devant l'insistance de votre partenaire	12	14	15
Eu un rapport sexuel sous emprise d'alcool ou de drogue sans qu'on vous demande votre consentement	7	6	7
Eu un rapport sexuel pendant lequel votre partenaire a retiré son préservatif sans demander votre accord	4	4	6

1 homme sur 4 indique avoir déjà eu un comportement remettant en cause le consentement de son ou sa partenaire



Vous êtes-vous déjà retrouvé dans une situation où vous avez...

- Aux **hommes**, en % -



■ Oui

■ Non

■ Je ne sais pas

■ Ne se prononce pas



Les situations de non-consentement vécues par les hommes – Évolutions



Vous êtes-vous déjà retrouvé dans une situation où vous avez...

- Aux hommes, en % de « **Oui** » -

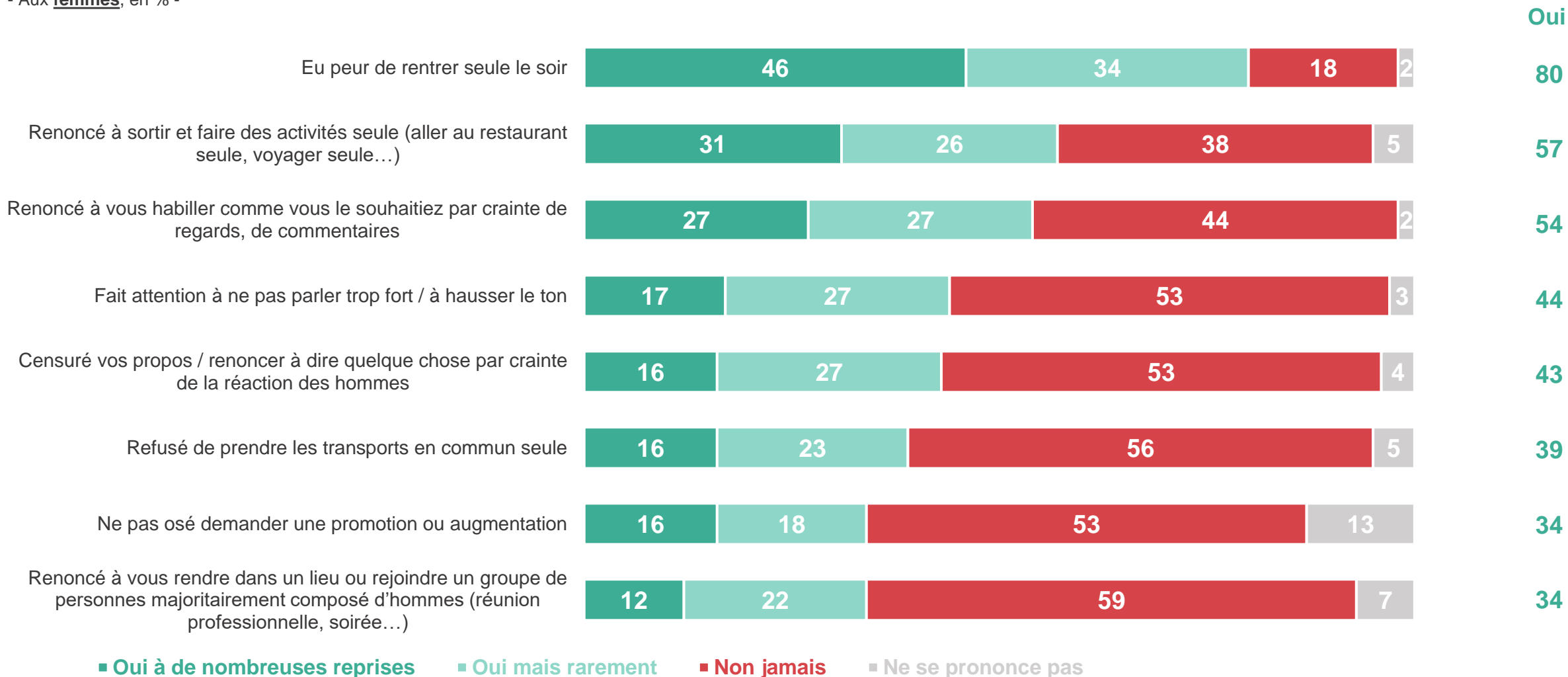
	Novembre 2022	Janvier 2024	Novembre 2024
Insisté pour avoir un rapport sexuel alors que votre partenaire n'en avait pas envie	12	11	13
Eu un doute sur le consentement de votre partenaire lors d'un rapport sexuel	10	12	10
« Tripoté » une femme en soirée sans lui demander son consentement	5	6	4
Eu un rapport sexuel avec un.e partenaire alcoolisé.e ou sous emprise de drogue sans lui demander son consentement	3	5	4
Refusé de mettre un préservatif alors que votre partenaire vous le demandait	4	4	3
Retiré votre préservatif pendant un rapport sexuel sans en informer votre partenaire	2	4	2

9 femmes sur 10 indiquent avoir déjà renoncé à des actions ou modifié leur comportement pour ne pas être victimes de sexisme voire d'une agression



En tant que femme, avez-vous déjà...

- Aux **femmes**, en % -



■ **Oui à de nombreuses reprises**

■ **Oui mais rarement**

■ **Non jamais**

■ **Ne se prononce pas**



Le vécu personnel des discriminations – Évolutions



En tant que femme, avez-vous déjà...

- Aux **femmes**, en % de « **Oui** » -

	Mars 2022	Novembre 2022	Janvier 2024	Novembre 2024
Eu peur de rentrer seule le soir	76	80	79	80
Renoncé à sortir et faire des activités seule	51	55	58	57
Renoncé à vous habiller comme vous le souhaitiez par crainte de regards, de commentaires	51	52	54	53
Fait attention à ne pas parler trop fort / à hausser le ton	37	41	44	44
Censuré vos propos / renoncer à dire quelque chose par crainte de la réaction des hommes	49	40	43	43
Refusé de prendre les transports en commun seule	41	37	37	39
Renoncé à vous rendre dans un lieu ou rejoindre un groupe de personnes majoritairement composé d'hommes	34	32	35	34
Ne pas osé demander une promotion ou augmentation	30	35	34	33

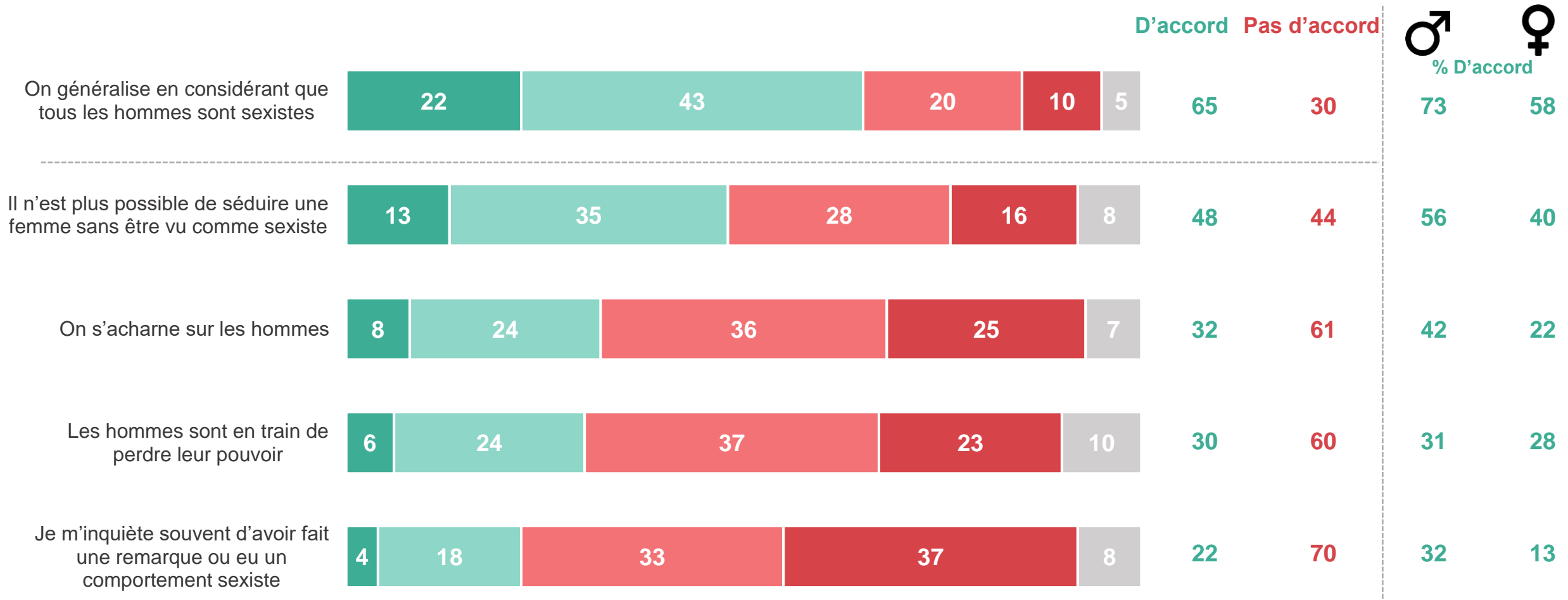


Le rapport aux masculinités et aux féminités

Malgré ce constat, 3/4 des hommes et 6 femmes sur 10 estiment que l'on généralise en considérant que tous les hommes sont sexistes

Etes-vous tout à fait d'accord, plutôt d'accord, plutôt pas d'accord ou pas du tout d'accord avec les phrases suivantes ?

- À tous, en % -



■ Tout à fait d'accord
 ■ Plutôt d'accord
 ■ Plutôt pas d'accord
 ■ Pas du tout d'accord
 ■ Ne se prononce pas

Perception de la place des hommes à l'heure de la lutte contre le sexisme – Évolutions auprès de l'ensemble de la population



Etes-vous tout à fait d'accord, plutôt d'accord, plutôt pas d'accord ou pas du tout d'accord avec les phrases suivantes ?

- À tous, en % de « **D'accord** »

	Janvier 2024	Novembre 2024
On généralise en considérant que tous les hommes sont sexistes	65	65
Il n'est plus possible de séduire une femme sans être vu comme sexiste	47	48
On s'acharne sur les hommes	31	32
Les hommes sont en train de perdre leur pouvoir	30	30
Je m'inquiète souvent d'avoir une remarque ou eu un comportement sexiste	21	22

Perception de la place des hommes à l'heure de la lutte contre le sexisme – Évolutions auprès des hommes



Etes-vous tout à fait d'accord, plutôt d'accord, plutôt pas d'accord ou pas du tout d'accord avec les phrases suivantes ?

- Aux hommes, en % de « D'accord »

	Mars 2022	Novembre 2022	Janvier 2024	Novembre 2024
On généralise en considérant que tous les hommes sont sexistes	69	70	70	73 ▼+3 pts
Il n'est plus possible de séduire une femme sans être vu comme sexiste	56	55	55	56
On s'acharne sur les hommes	39	39	41	42
Les hommes sont en train de perdre leur pouvoir	26	29	32	31
Je m'inquiète souvent d'avoir une remarque ou eu un comportement sexiste	26*	27	28	32 ▼+4 pts

*L'intitulé de l'item lors de la 1^{ère} vague (Mars 2022) était : « J'ai souvent peur d'être perçu comme sexiste lorsque je suis avec une femme »

Perception de la place des hommes à l'heure de la lutte contre le sexisme – Évolutions auprès des femmes



Etes-vous tout à fait d'accord, plutôt d'accord, plutôt pas d'accord ou pas du tout d'accord avec les phrases suivantes ?

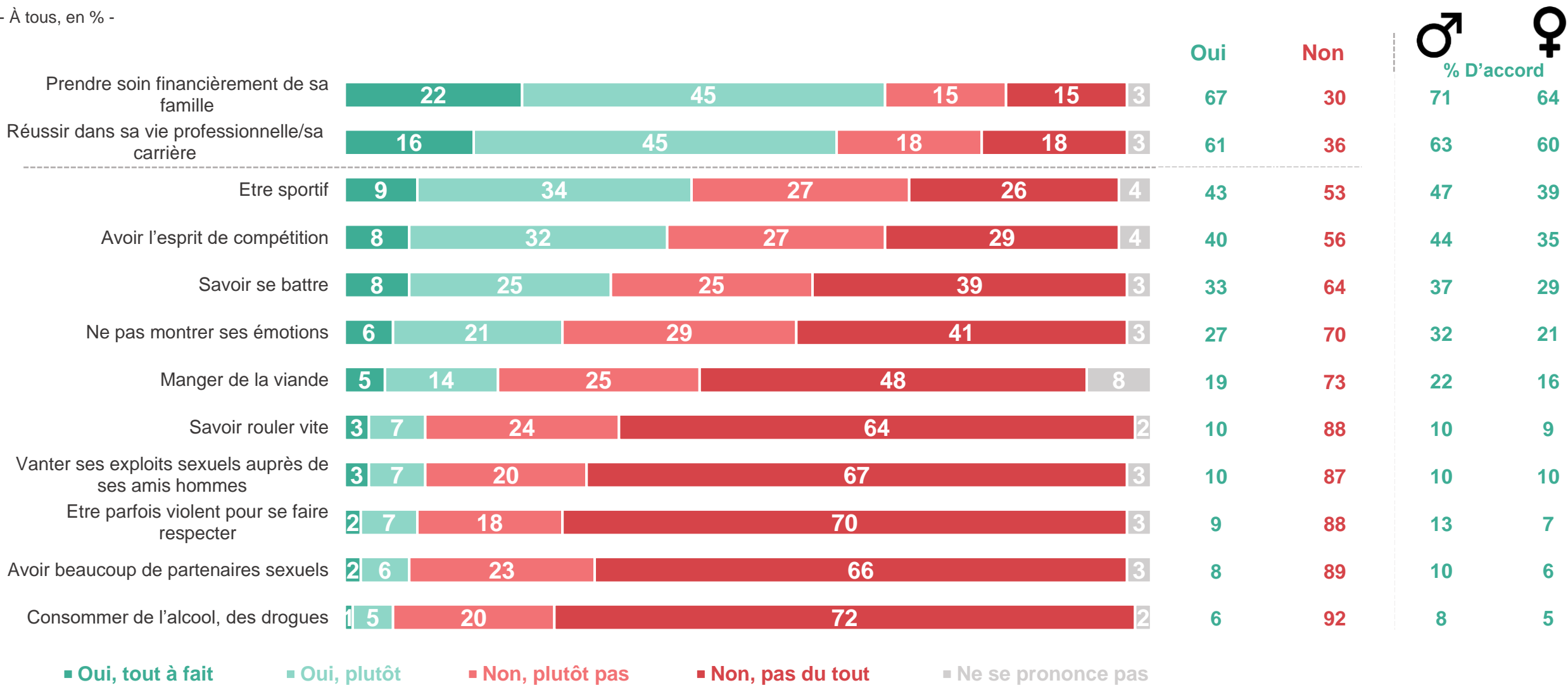
- Aux femmes, en % de « **D'accord** »

	Janvier 2024	Novembre 2024
On généralise en considérant que tous les hommes sont sexistes	60	58
Il n'est plus possible de séduire une femme sans être vu comme sexiste	41	40
On s'acharne sur les hommes	23	22
Les hommes sont en train de perdre leur pouvoir	28	28
Je m'inquiète souvent d'avoir une remarque ou eu un comportement sexiste	14	13

L'adhésion des hommes comme des femmes aux stéréotypes sexistes concernant les hommes reste forte

Pour être respecté en tant qu'homme dans la société, pensez-vous qu'il faut...

- À tous, en % -



■ Oui, tout à fait ■ Oui, plutôt ■ Non, plutôt pas ■ Non, pas du tout ■ Ne se prononce pas

L'adhésion aux stéréotypes sexistes concernant les hommes – Évolutions auprès de l'ensemble de la population



Pour être respecté en tant qu'homme dans la société, pensez-vous qu'il faut...

- A tous, en % de « Oui » -

	Janvier 2024	Novembre 2024	
Prendre soin financièrement de sa famille	66	67	
Réussir dans sa vie professionnelle/sa carrière	60	61	
Être sportif	38	43	▼ +5 pts
Avoir l'esprit de compétition	39	40	
Savoir se battre	29	33	▼ +4 pts
Ne pas montrer ses émotions	25	27	
Manger de la viande	17	19	
Savoir rouler vite	10	10	▲ -3 pts
Vanter ses exploits sexuels auprès de ses amis hommes	10	10	
Être parfois violent pour se faire respecter	10	9	
Avoir beaucoup de partenaires sexuels	10	8	
Consommer de l'alcool, des drogues	8	6	

NB : La question n'était posée qu'aux hommes lors de la deuxième vague (et non posée lors de la première)

L'adhésion aux stéréotypes sexistes concernant les hommes – Évolutions auprès des hommes



Pour être respecté en tant qu'homme dans la société, pensez-vous qu'il faut...

- Aux hommes, en % de « Oui » -

	Novembre 2022	Janvier 2024	Novembre 2024	
Prendre soin financièrement de sa famille	67	70	71	
Réussir dans sa vie professionnelle/sa carrière	59	61	63	
Être sportif	38	42	47	▼ +5 pts
Avoir l'esprit de compétition	39	41	44	▼ +3 pts
Savoir se battre	28	31	37	▼ +6 pts
Ne pas montrer ses émotions	26	30	32	
Manger de la viande	17	20	22	
Savoir rouler vite	9	11	10	
Vanter ses exploits sexuels auprès de ses amis hommes	8	11	10	
Etre parfois violent pour se faire respecter	11	13	13	
Avoir beaucoup de partenaires sexuels	-	13	10	▲ -3 pts
Consommer de l'alcool, des drogues	8	9	8	

NB : La question n'était posée qu'aux hommes lors de la deuxième vague (et non posée lors de la première)

L'adhésion aux stéréotypes sexistes concernant les hommes – Évolutions auprès des femmes



Pour être respecté en tant qu'homme dans la société, pensez-vous qu'il faut...

- Aux femmes, en % de « Oui »

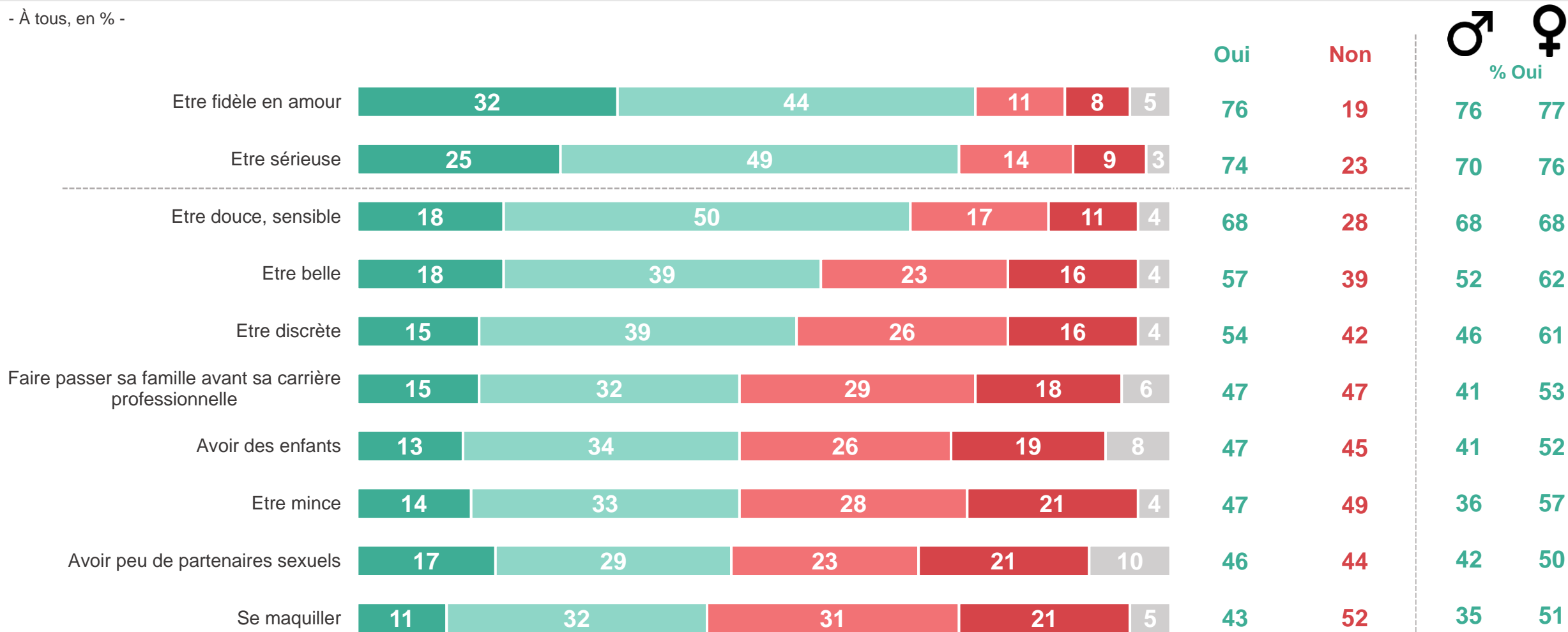
	Janvier 2024	Novembre 2024	
Prendre soin financièrement de sa famille	63	64	
Réussir dans sa vie professionnelle/sa carrière	59	60	
Être sportif	34	39	▼ +5 pts
Avoir l'esprit de compétition	38	35	▲ -3 pts
Savoir se battre	27	29	
Ne pas montrer ses émotions	21	21	
Manger de la viande	14	16	
Savoir rouler vite	8	9	
Vanter ses exploits sexuels auprès de ses amis hommes	9	10	
Etre parfois violent pour se faire respecter	8	7	
Avoir beaucoup de partenaires sexuels	7	6	
Consommer de l'alcool, des drogues	6	5	

NB : La question n'était posée qu'aux hommes lors de la deuxième vague (et non posée lors de la première)

L'adhésion aux stéréotypes sexistes concernant les femmes (fidélité, sérieux...) est également fortement partagée autant par les hommes que par les femmes

Pour correspondre à ce qu'on attend des femmes dans la société, pensez-vous qu'il faut ?

- À tous, en % -



■ Oui, tout à fait ■ Oui, plutôt ■ Non, plutôt pas ■ Non, pas du tout ■ Ne se prononce pas

L'adhésion aux stéréotypes sexistes concernant les femmes – Évolutions auprès de l'ensemble de la population



Pour correspondre à ce qu'on attend des femmes dans la société, pensez-vous qu'il faut ?

- À tous, en % de « Oui » -

	Janvier 2024	Novembre 2024
Etre fidèle en amour	73	76
Etre sérieuse	74	74
Etre douce, sensible	67	68
Etre belle	56	57
Etre discrète	53	54
Faire passer sa famille avant sa carrière professionnelle	46	47
Avoir des enfants	47	47
Etre mince	46	47
Avoir peu de partenaires sexuels	42	46
Se maquiller	43	43

L'adhésion aux stéréotypes sexistes concernant les femmes – Évolutions auprès des femmes et des hommes

Pour correspondre à ce qu'on attend des femmes dans la société, pensez-vous qu'il faut ?

- À tous, en % de « Oui » -



	Janvier 2024	Novembre 2024
Etre fidèle en amour	70	76 +6 pts
Etre sérieuse	70	70
Etre douce, sensible	67	68
Etre belle	51	52
Etre discrète	45	46
Faire passer sa famille avant sa carrière professionnelle	39	41
Avoir des enfants	41	41
Etre mince	36	36
Avoir peu de partenaires sexuels	37	42 +6 pts
Se maquiller	35	35

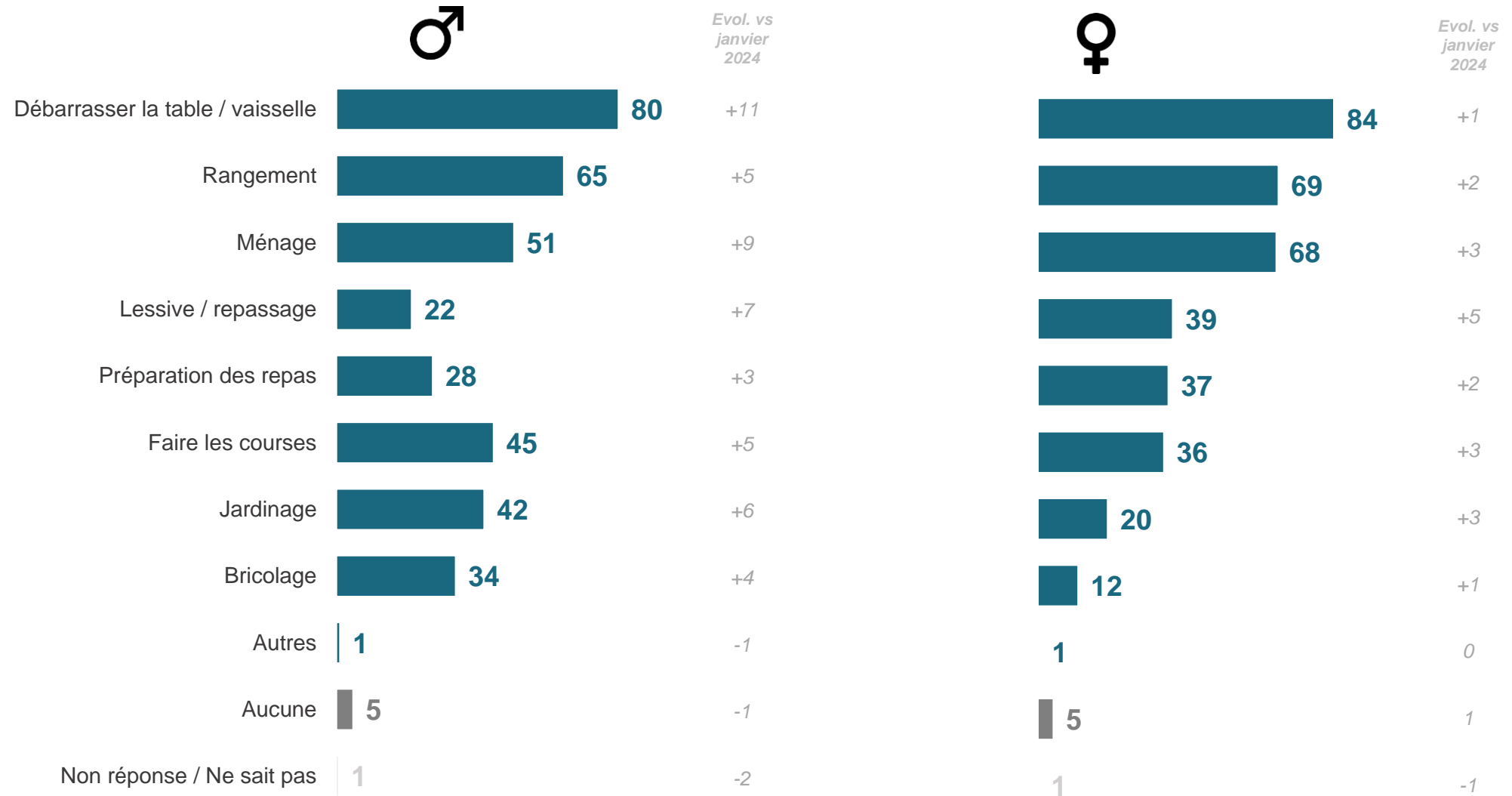


	Janvier 2024	Novembre 2024
	74	77 +3 pts
	78	76
	66	68
	60	62
	60	61
	53	53
	52	52
	55	57
	48	50
	51	51

En se replongeant dans leur enfance, des différences significatives apparaissent entre hommes et femmes concernant les tâches ménagères effectuées

Lorsque vous étiez enfant / adolescent, quelles tâches ménagères effectuiez-vous chez vous ?

- À tous, en % -



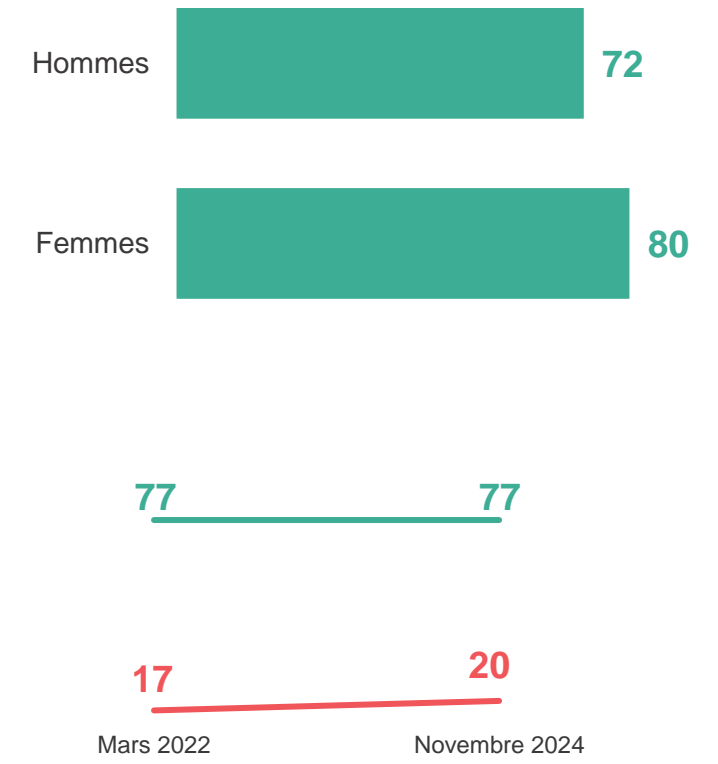
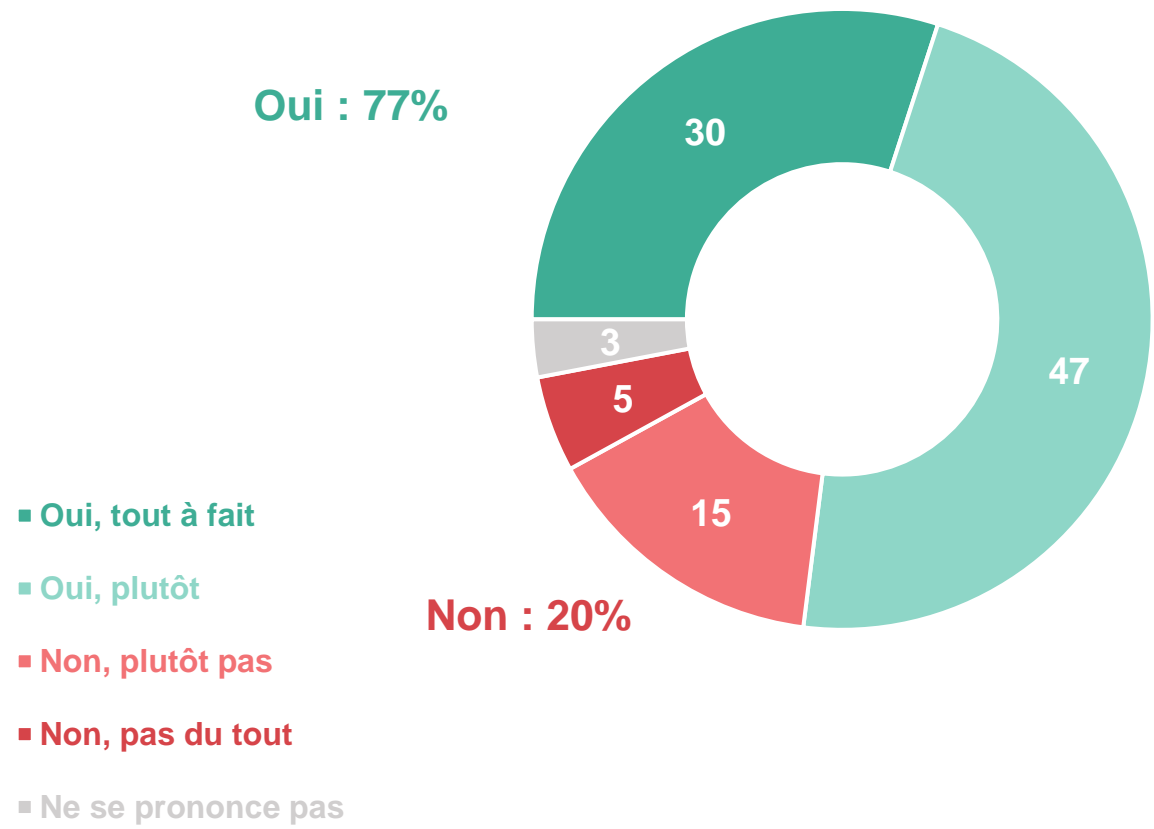


Agir contre le sexisme. Information, perception de l'arsenal législatif et pénal en matière de lutte contre les actes et propos sexistes.

3/4 des Français indiquent que la prévention et la lutte contre le sexisme sont des sujets importants pour eux, une importance déclarée toujours aussi forte sur les 2 dernières années

La prévention et la lutte contre le sexisme en France sont-elles des sujets importants pour vous ?

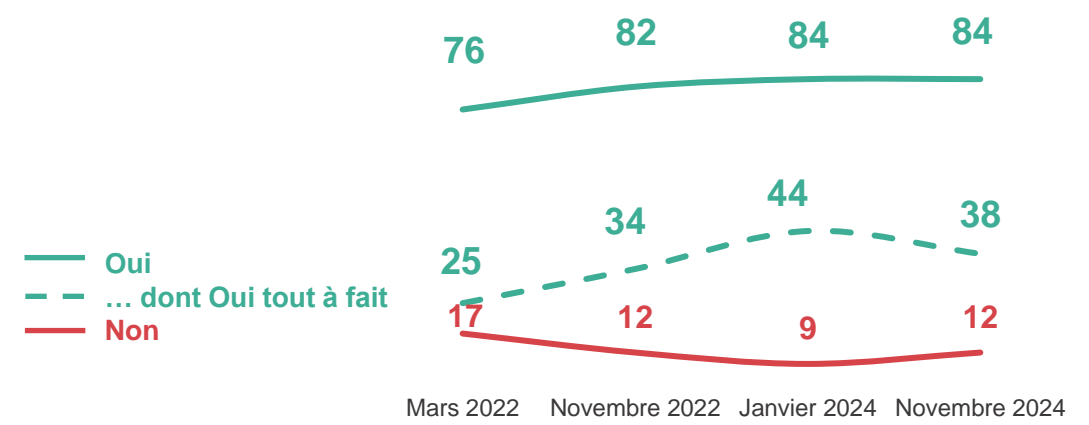
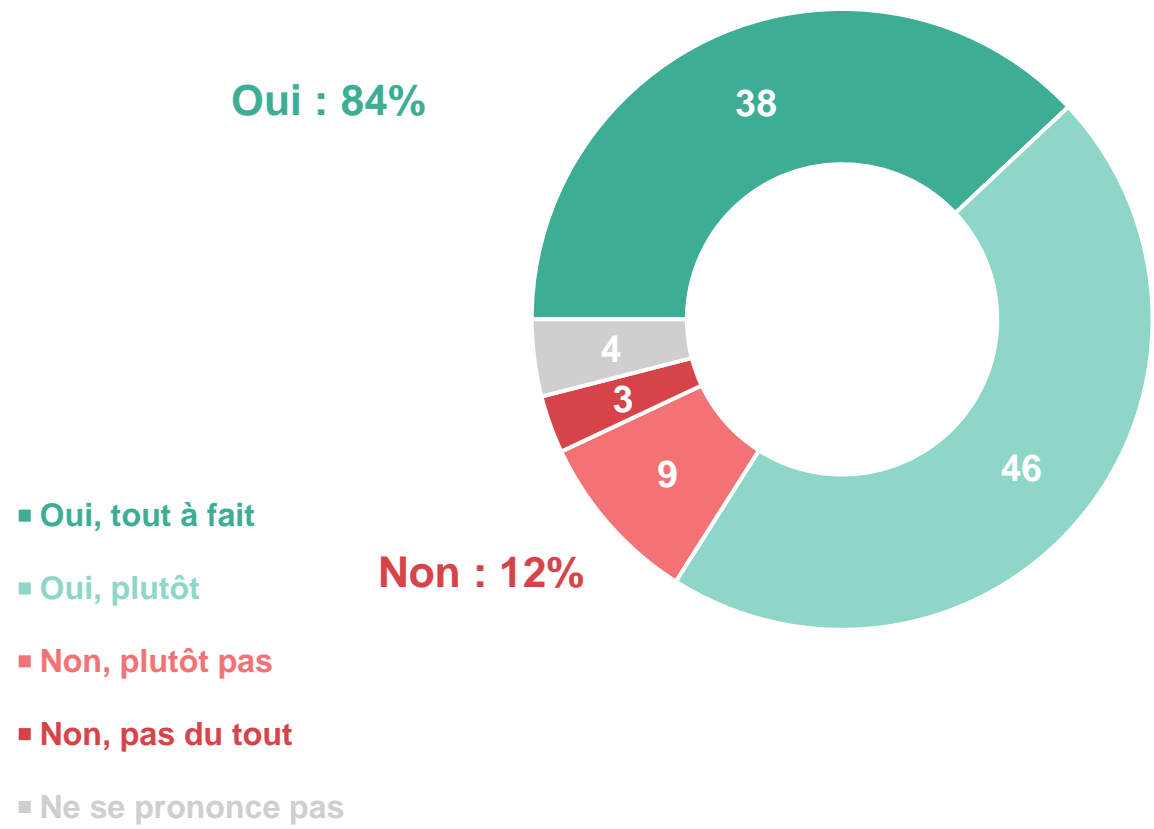
- À tous, en % -



La prévention et la lutte contre le sexisme sont vus comme des sujets qui doivent être traités prioritairement par le gouvernement pour une majorité des Français (et de façon plus pressante encore sur les dernières années)

La prévention et la lutte contre le sexisme doivent-elles être des sujets prioritaires pour les pouvoirs publics (gouvernement, élu.es, police, justice, école...)?

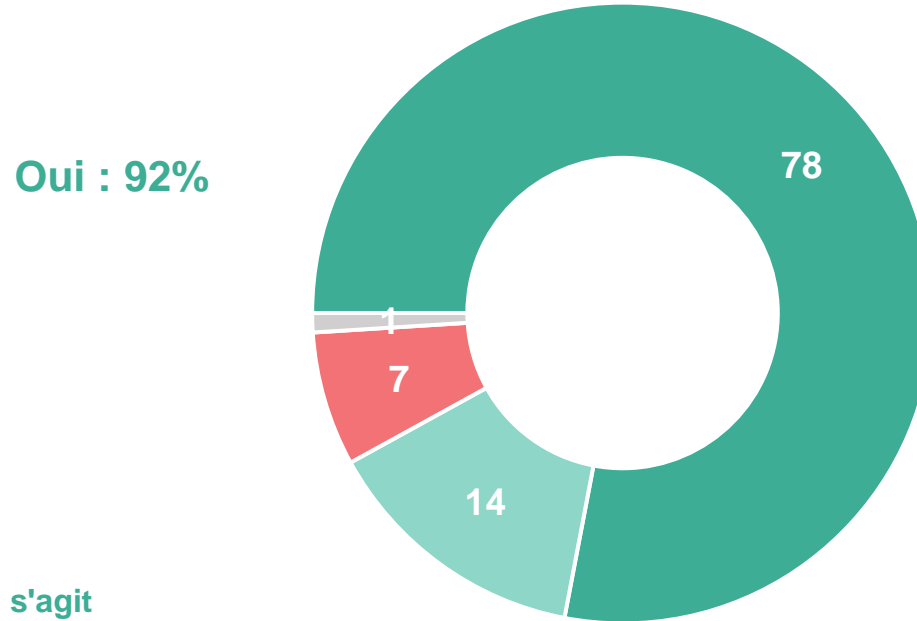
- À tous, en % -



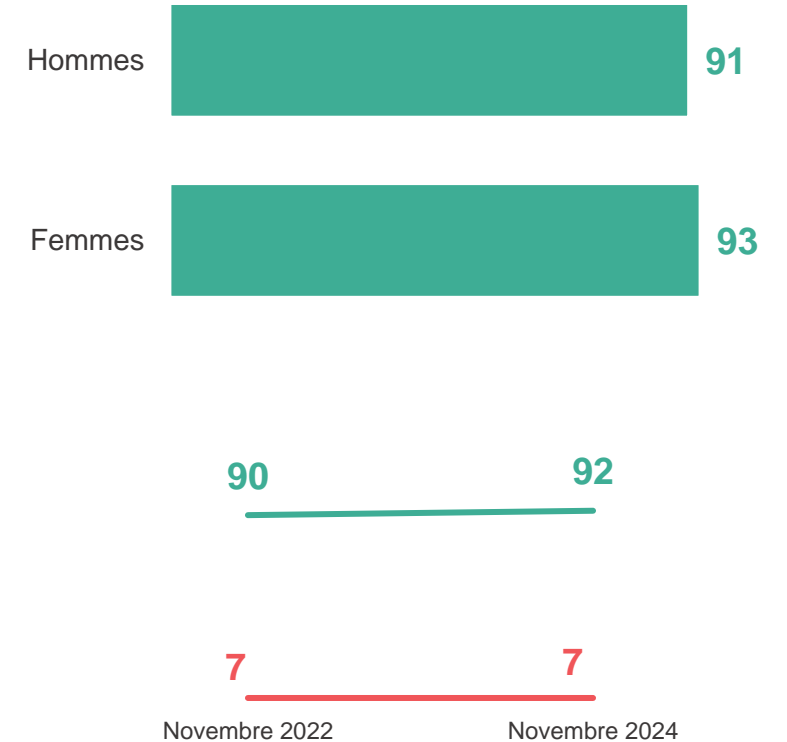
9 Français sur 10 indiquent connaître le terme « féminicide », dont 8 sur 10 déclarent savoir de quoi il s'agit

Connaissez-vous le terme « féminicide » ?

- À tous, en % -



- Oui, et je vois de quoi il s'agit
- Oui mais je ne vois pas très bien de quoi il s'agit
- Non
- Ne se prononce pas

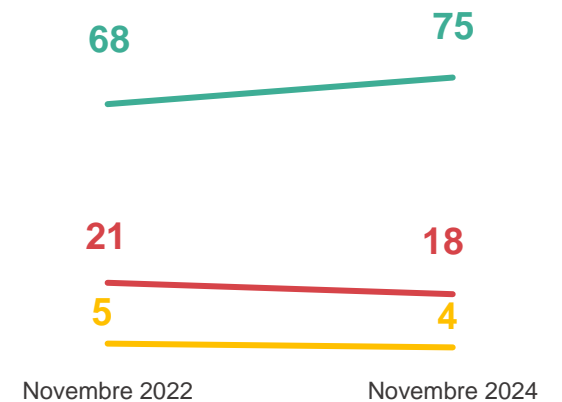

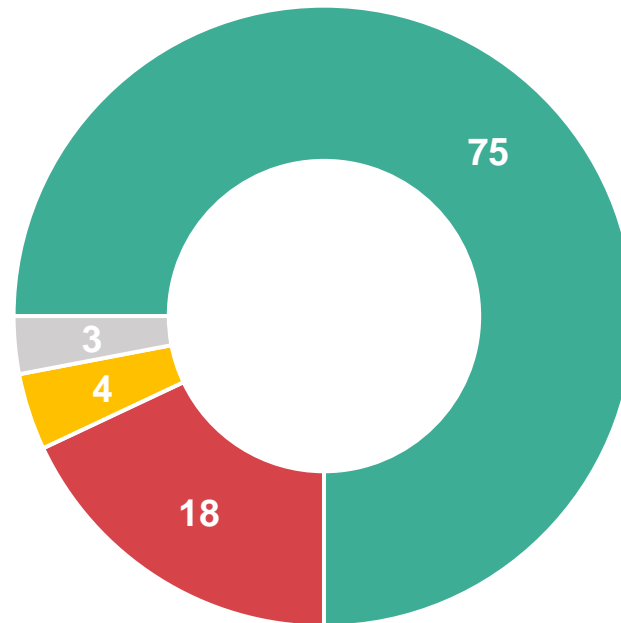


L'emploi du terme « féminicide » est considéré comme nécessaire par 3/4 des Français, en hausse de 7 points depuis la mesure de 2022

Que pensez-vous de l'utilisation du terme « féminicide » pour qualifier le meurtre d'une femme par son conjoint ou ex-conjoint ?

- À tous, en % -

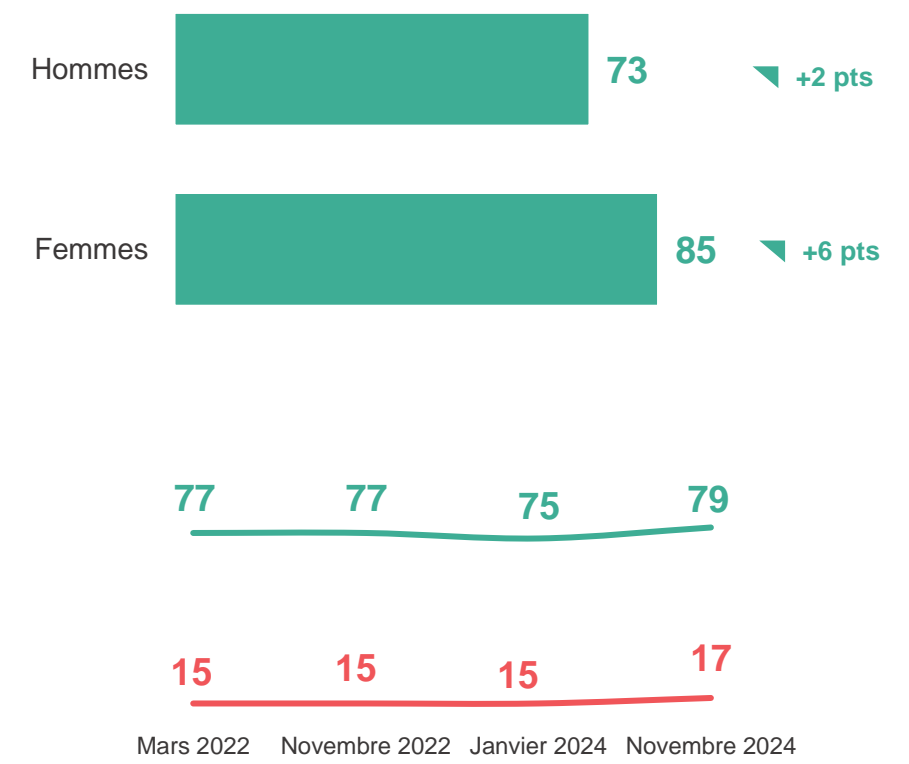
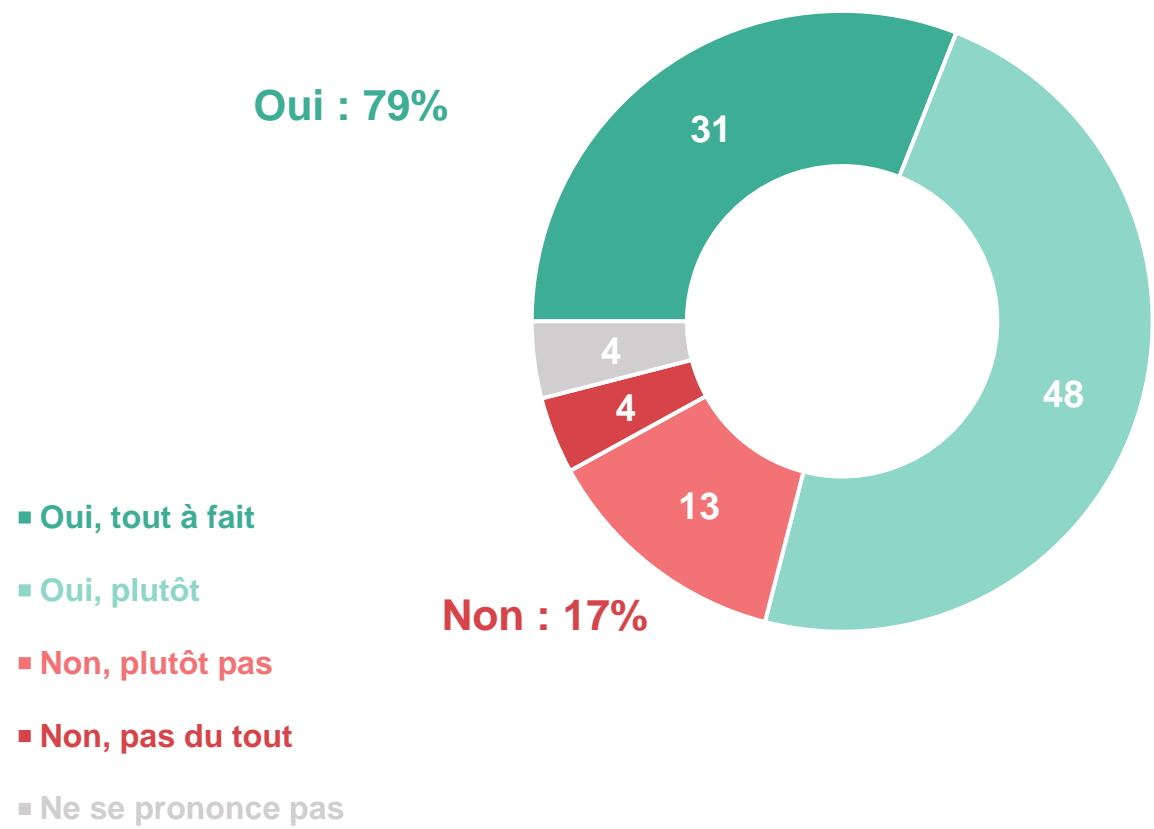
- Je trouve qu'il est nécessaire d'utiliser ce terme spécifique
- Je ne trouve pas qu'il soit nécessaire d'utiliser un terme spécifique
- Je ne comprends pas l'utilisation de ce terme
- Ne se prononce pas



8 Français sur 10 ont le sentiment que les actes et propos sexistes sont tolérés voire impunis dans la société, une opinion qui est restée élevée au cours deux dernières années

Avez-vous le sentiment qu'une partie des actes et propos sexistes sont tolérés / impunis dans la société ?

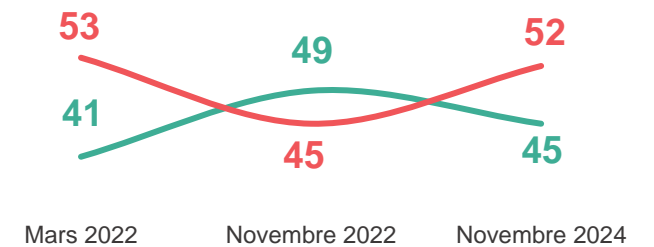
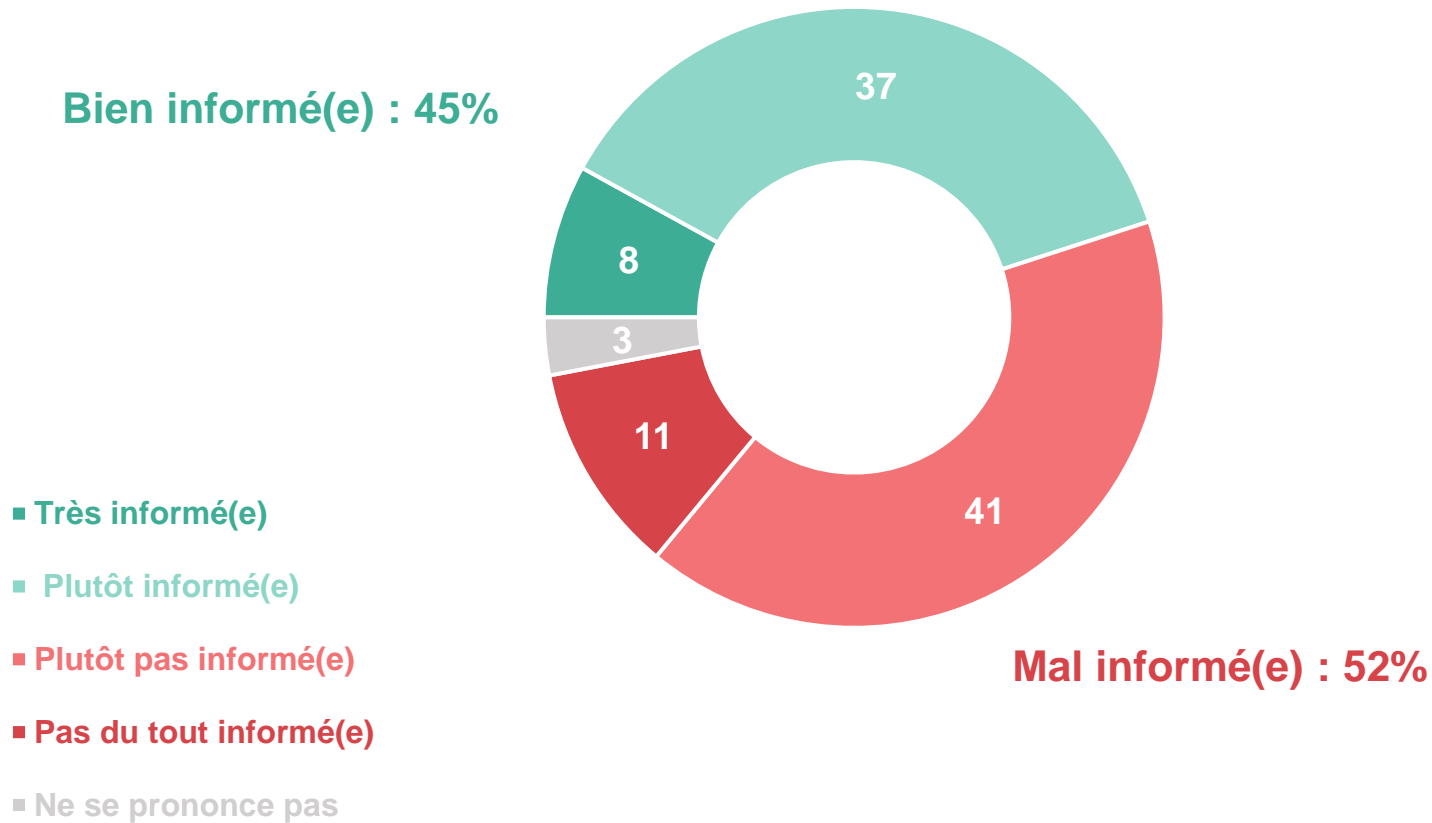
- À tous, en % -



Les Français se montrent toujours partagés quant au niveau d'information perçu sur les lois et sanctions existantes pour lutter contre le sexisme

Avez-vous le sentiment d'être très informé(e), plutôt informé(e), plutôt pas informé(e) ou pas du tout informé(e) sur les lois et sanctions existantes pour lutter contre le sexisme ?

- À tous, en % -



Dans l'ensemble les Français estiment que les lois et sanctions existantes pour lutter contre le sexisme sont insuffisantes (particulièrement chez les femmes) ou mal appliquées (particulièrement chez les hommes)

Avec laquelle des propositions suivantes êtes-vous le plus en accord ?

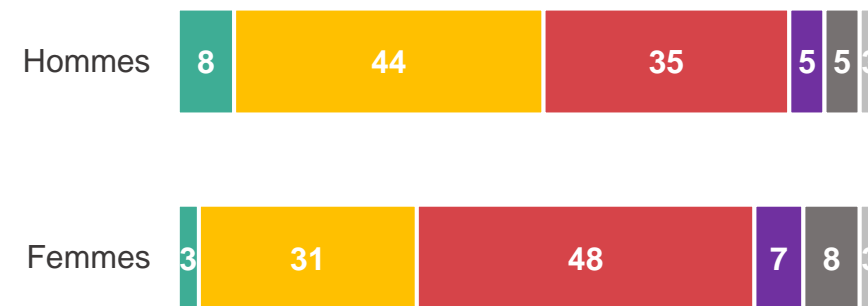
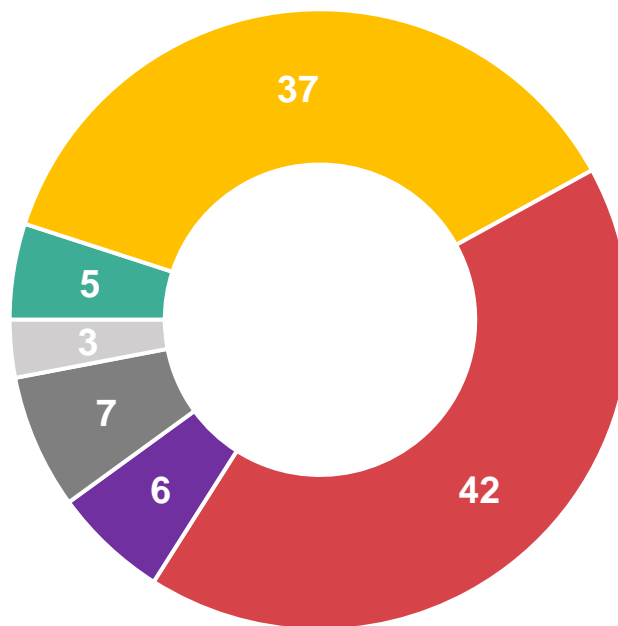
- À tous, en % -

Les lois et sanctions existantes sont mal appliquées / insuffisantes : 79%

Rappel novembre 2022 : 79%*

Rappel mars 2022 : 80%*

- Les lois et sanctions existantes sont suffisantes et bien appliquées
- Les lois et sanctions existantes sont suffisantes mais ne sont pas bien appliquées
- Les lois et sanctions existantes sont insuffisantes
- Je ne suis pas du tout d'accord avec les lois et sanctions existantes
- Je ne connais pas du tout les lois et sanctions existantes
- Ne se prononce pas

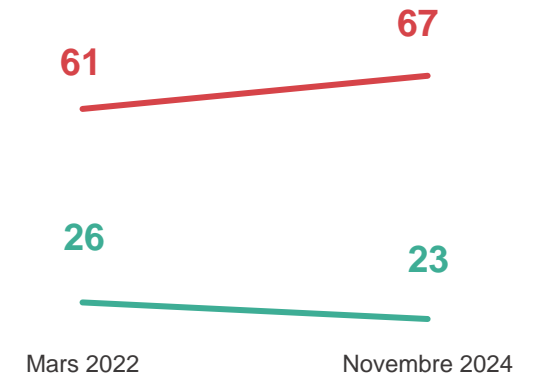
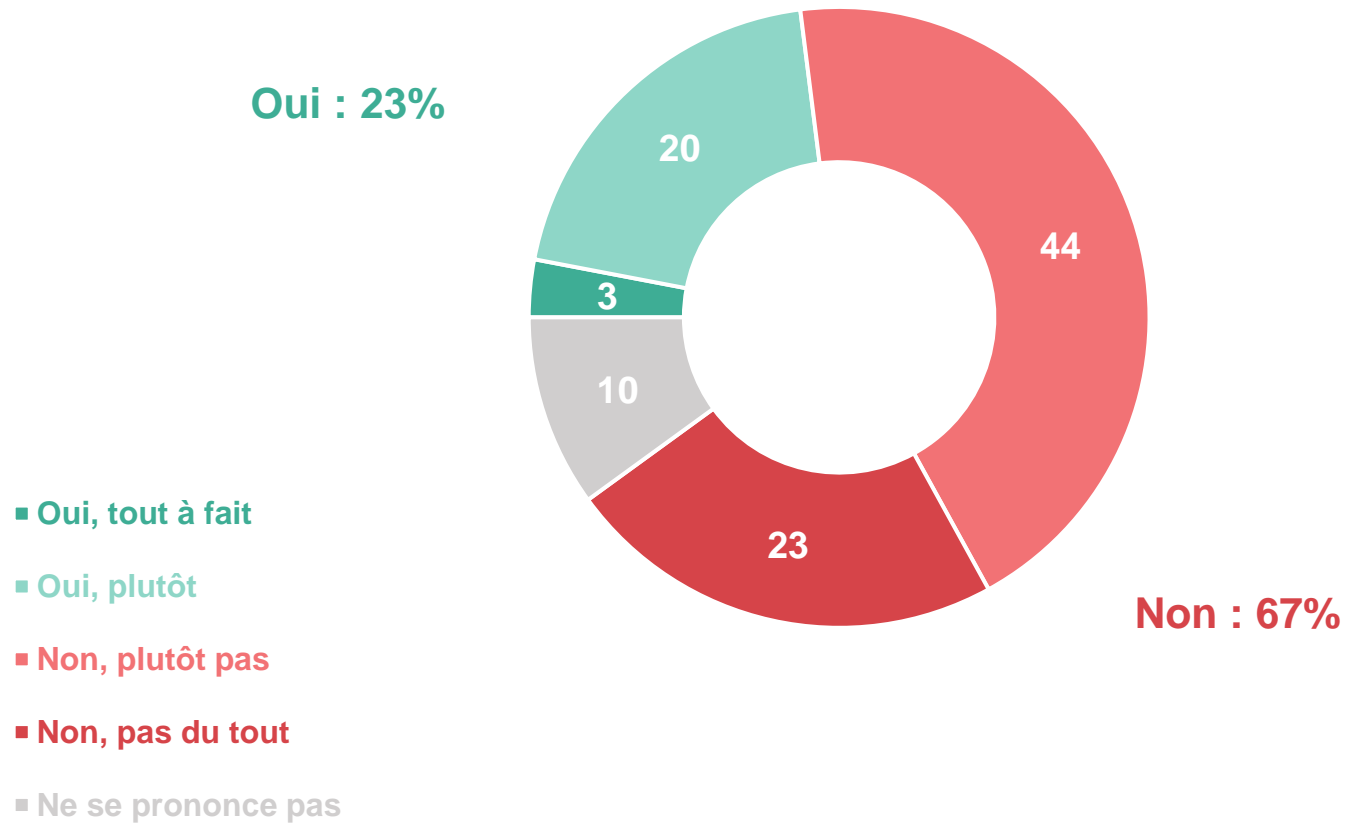


De fait, 2/3 des femmes indiquent ne pas se sentir suffisamment protégées des actes et propos sexistes, une proportion en augmentation depuis 2 ans



En tant que femme, vous sentez-vous suffisamment protégée des actes et propos sexistes par les lois et sanctions existantes ?

- Aux femmes, en % -



Les Français se montrent favorables dans l'ensemble à un certain nombre de mesures en vue de prévenir et lutter contre le sexisme, un soutien nettement majoritaire chez les hommes et chez les femmes

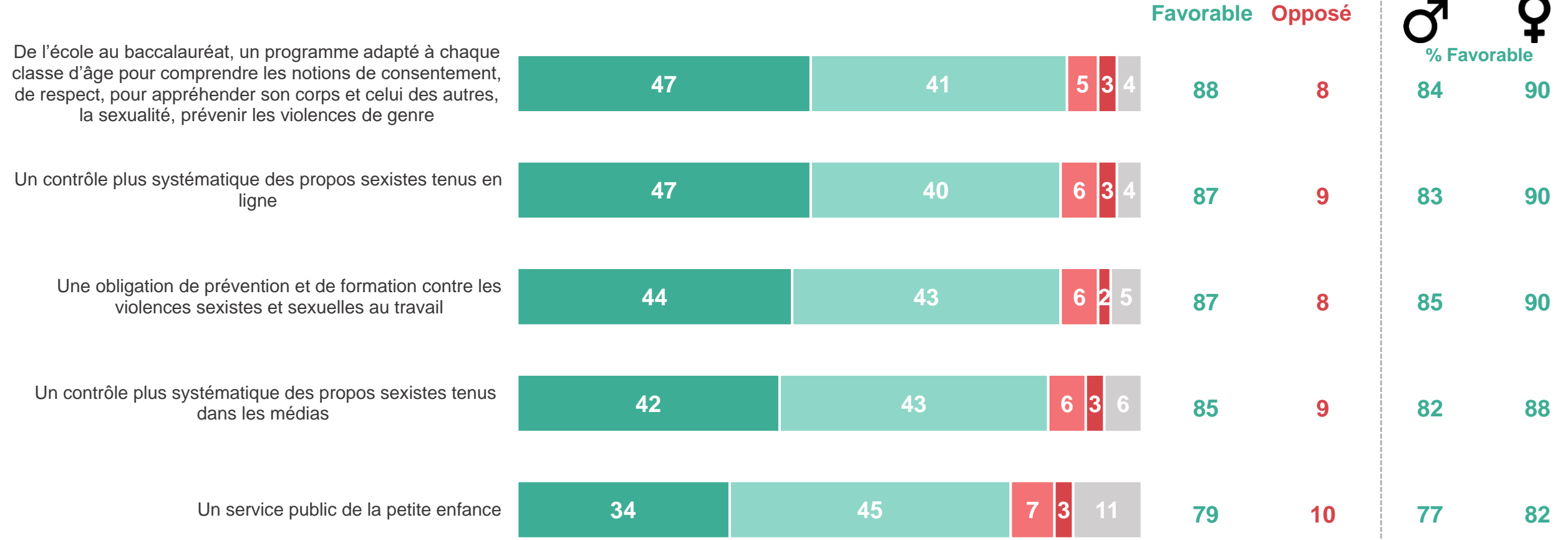
Dans le cadre de la prévention et de la lutte contre le sexisme, êtes-vous favorable ou opposé à chacun des moyens suivants ? 1/2

- A tous, en % -

-Nouvelle question-



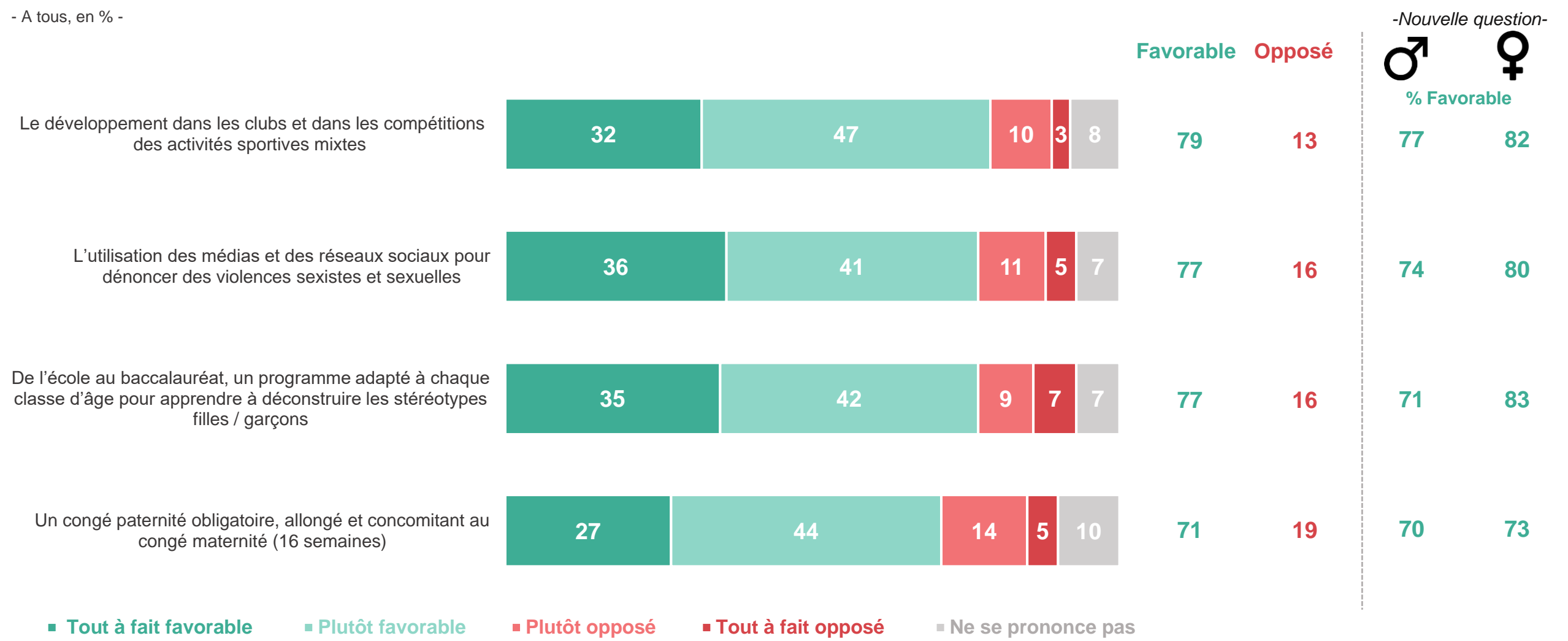
% Favorable



■ Tout à fait favorable
 ■ Plutôt favorable
 ■ Plutôt opposé
 ■ Tout à fait opposé
 ■ Ne se prononce pas

Les Français se montrent favorables dans l'ensemble à un certain nombre de mesures en vue de prévenir et lutter contre le sexisme, un soutien nettement majoritaire chez les hommes et chez les femmes

Dans le cadre de la prévention et de la lutte contre le sexisme, êtes-vous favorable ou opposé à chacun des moyens suivants ? 2/2



Les Français se montrent un peu plus mesurés concernant l'efficacité de ces différentes mesures, même si en première approche ils affichent plutôt de la confiance

Et selon vous, chacun des moyens suivants est-il efficace ou non dans le cadre de la prévention et de la lutte contre le sexisme ? 1/2

- A tous, en % -

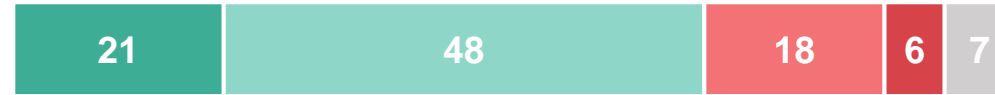
De l'école au baccalauréat, un programme adapté à chaque classe d'âge pour comprendre les notions de consentement, de respect, pour appréhender son corps et celui des autres, la sexualité, prévenir les violences de genre



Efficace Pas efficace

70 23

Une obligation de prévention et de formation contre les violences sexistes et sexuelles au travail



69 24

Un contrôle plus systématique des propos sexistes tenus dans les médias



66 27

De l'école au baccalauréat, un programme adapté à chaque classe d'âge pour apprendre à déconstruire les stéréotypes filles / garçons



64 27

Un contrôle plus systématique des propos sexistes tenus en ligne



63 31

■ Très efficace ■ Plutôt efficace ■ Plutôt pas efficace ■ Pas du tout efficace ■ Ne se prononce pas

-Nouvelle question-



% Efficace

68 71

67 70

65 67

60 67

62 64

Les Français se montrent un peu plus mesurés concernant l'efficacité de ces différentes mesures, même si en première approche ils affichent plutôt de la confiance

Et selon vous, chacun des moyens suivants est-il efficace ou non dans le cadre de la prévention et de la lutte contre le sexisme ? 2/2

- A tous, en % -

Efficace Pas efficace

-Nouvelle question-
♂ ♀

% Efficace

Un service public de la petite enfance



63

23

♂ 63

♀ 64

Le développement dans les clubs et dans les compétitions des activités sportives mixtes



63

27

♂ 63

♀ 63

L'utilisation des médias et des réseaux sociaux pour dénoncer des violences sexistes et sexuelles



62

30

♂ 60

♀ 64

Un congé paternité obligatoire, allongé et concomitant au congé maternité (16 semaines)



57

31

♂ 56

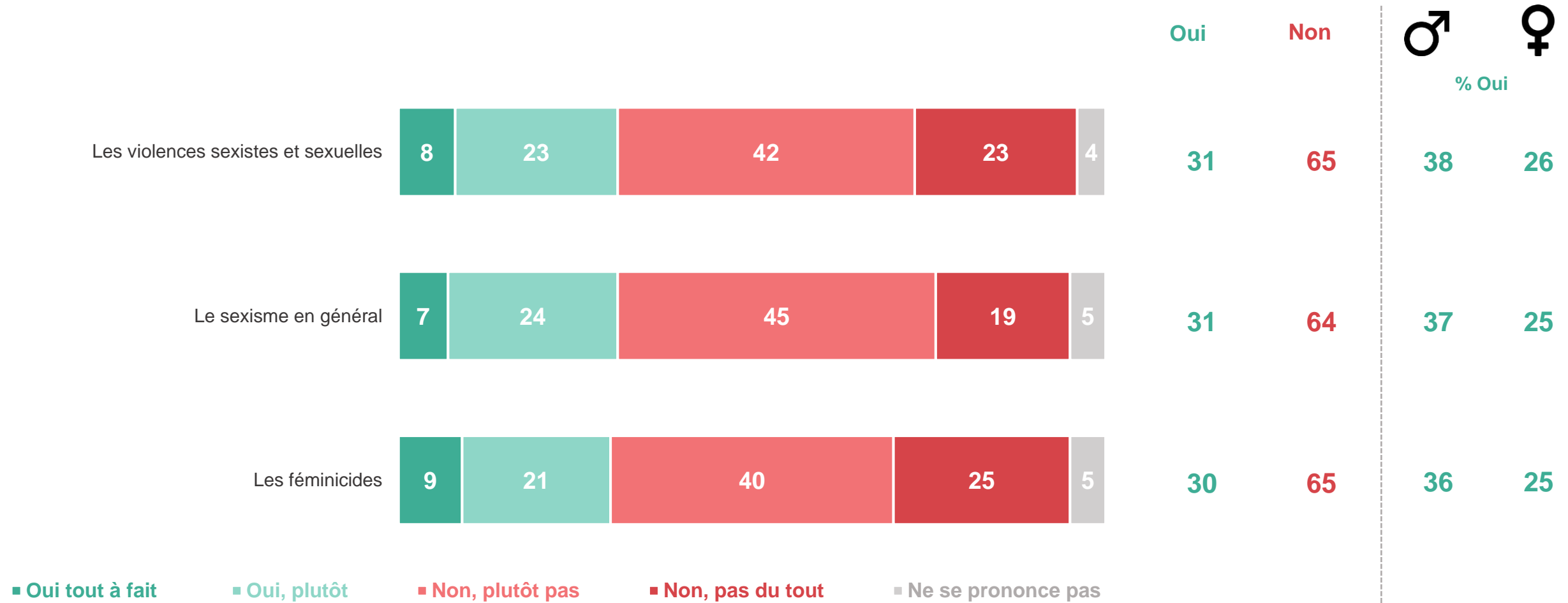
♀ 58

■ Très efficace ■ Plutôt efficace ■ Plutôt pas efficace ■ Pas du tout efficace ■ Ne se prononce pas

Les Français estiment dans l'ensemble que l'action des pouvoirs publics est insuffisante en matière de lutte contre les violences sexistes et sexuelles, contre les féminicides et contre le sexisme en général, une opinion partagée par les hommes et encore plus par les femmes

Selon vous, les pouvoirs publics (gouvernant(e)s, élu(e)s, police, justice...) font-ils aujourd'hui tout ce qu'il faut pour lutter contre... :

- A tous, en % -

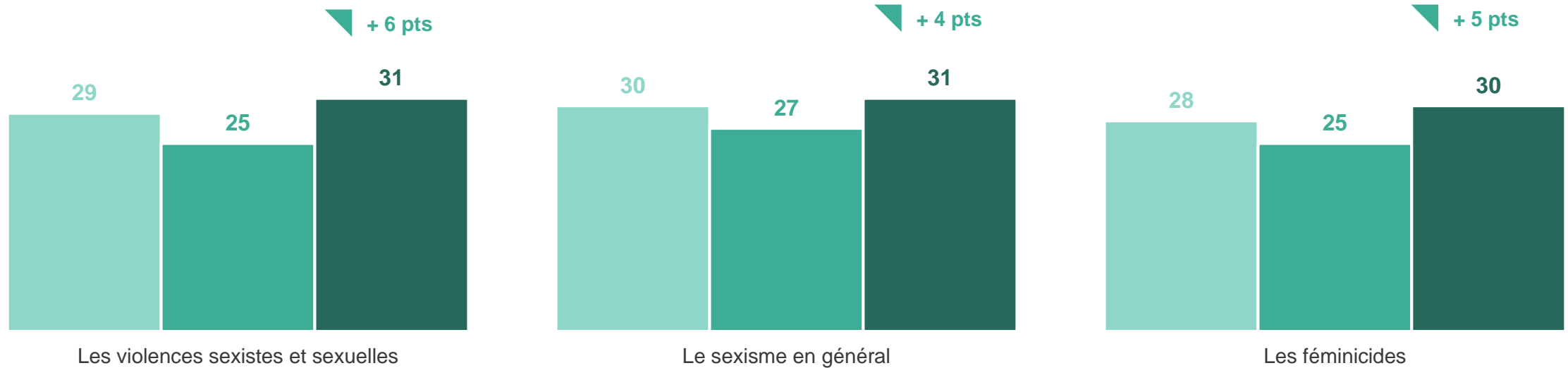


Bien que toujours faible, la perception de l'action des pouvoirs publics s'améliore légèrement et dépasse (de peu) le niveau mesuré en mars 2022

Selon vous, les pouvoirs publics (gouvernant(e)s, élu(e)s, police, justice...) font-ils aujourd'hui tout ce qu'il faut pour lutter contre... :

- À tous, en % de réponses « Oui » -

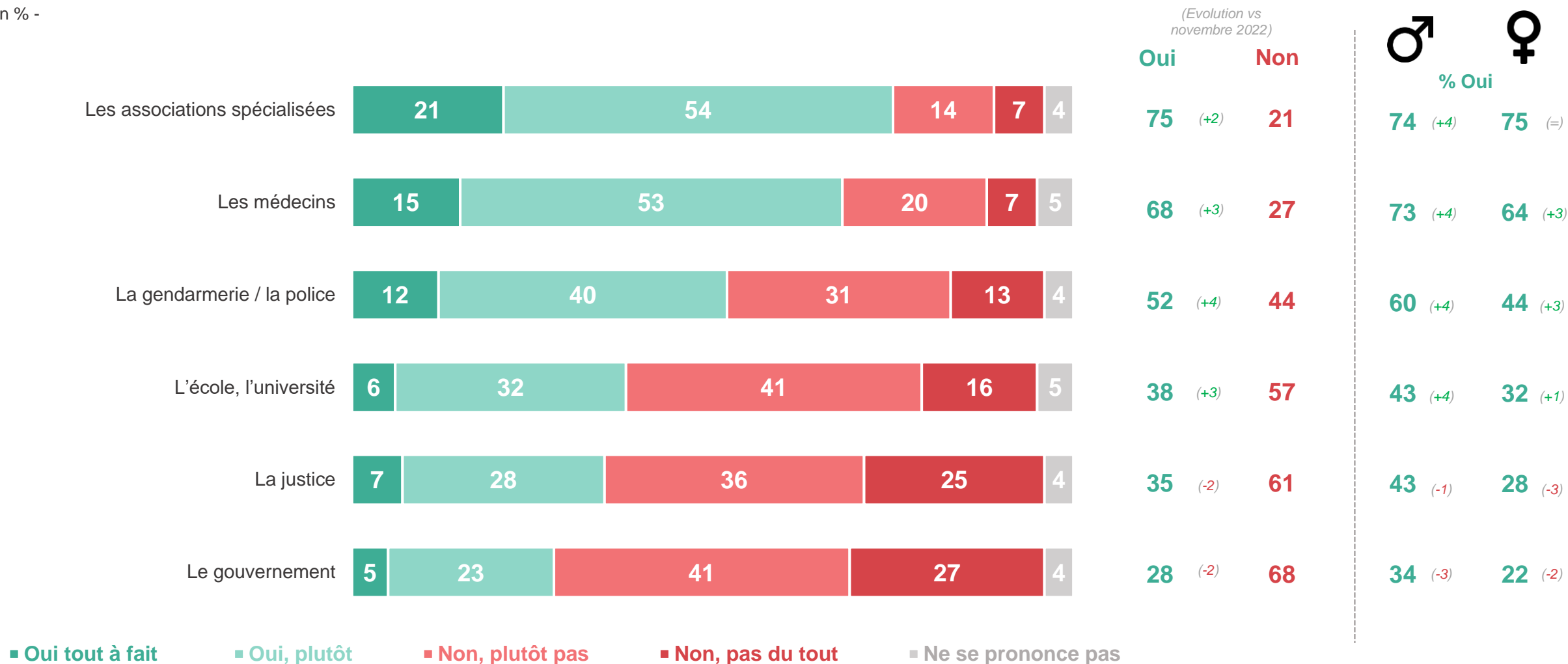
■ Mars 2022 ■ Novembre 2022 ■ Novembre 2024



Afin de lutter contre les violences sexistes et sexuelles, les Français indiquent majoritairement faire confiance aux associations spécialisées et aux médecins. En revanche, la justice et le gouvernement recueillent une faible confiance. A l'exception des associations, les femmes indiquent faire moins confiance que les hommes aux différents acteurs

Faites-vous confiance à ces institutions pour prévenir et lutter contre les actes et violences sexistes et sexuelles ?

- A tous, en % -

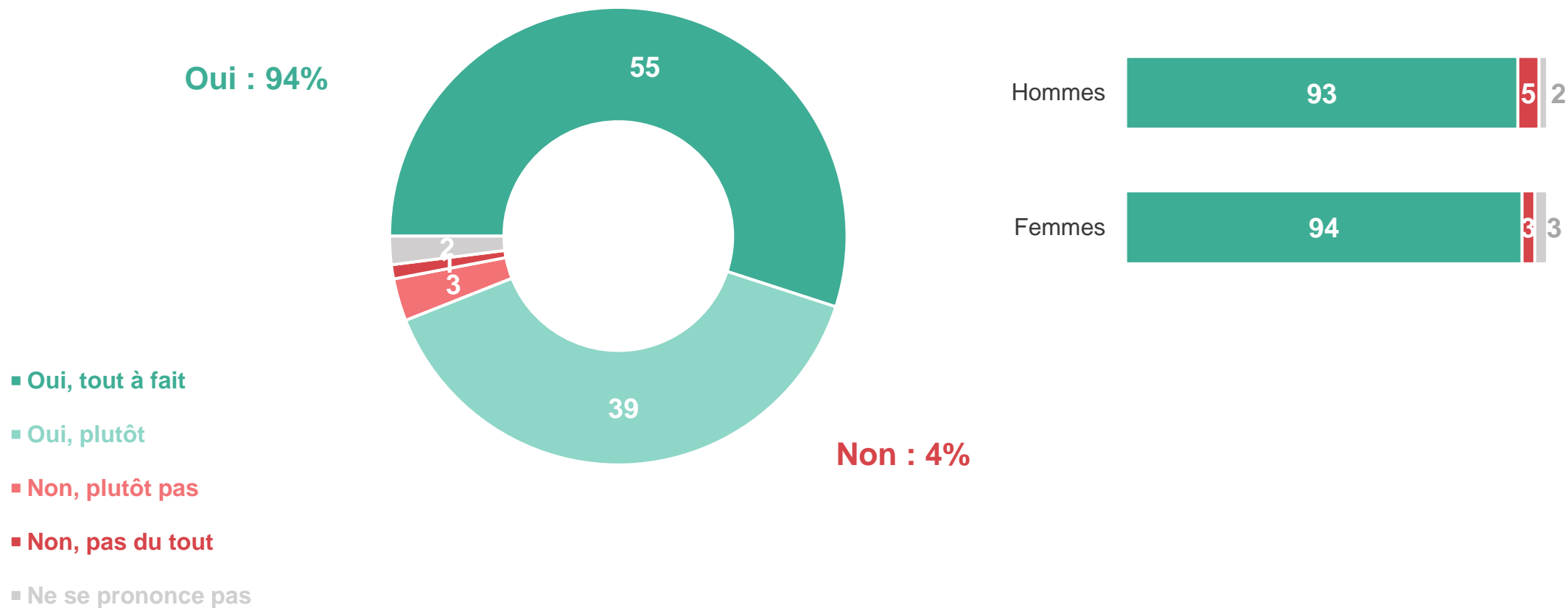


De manière générale, hommes et femmes s'accordent à dire que les hommes ont un rôle à jouer dans la prévention et la lutte contre le sexisme dans la société

Pensez-vous que les hommes ont un rôle à jouer dans la prévention et la lutte contre le sexisme à l'égard des femmes dans la société ?

- À tous, en % -

-Nouvelle question-



Contacts

Merci de noter que toute diffusion de ces résultats doit être accompagnée des éléments techniques suivants : le **nom de l'institut**, le **nom du commanditaire** de l'étude, la **méthode d'enquête**, les **dates de réalisation** et la **taille de l'échantillon**.

Suivez l'actualité de Harris Interactive sur :



www.harris-interactive.com



[Facebook](#)



[Twitter](#)



[LinkedIn](#)

Contacts Harris Interactive en France :

- Jean-Daniel Lévy – Directeur délégué – Stratégies politiques et d'opinion – 01 44 87 60 66 – jdlevy@harrisinteractive.fr